

**VARIACIÓN SEMANAL DE PRECIOS MAYORISTAS DE PRODUCTOS
AGROPECUARIOS Y AGROINDUSTRIALES DEL EJE TRONCAL**
(Expresado en Bolivianos)














Principales Productos	Unidad de Medida	LA PAZ			COCHABAMBA			SANTA CRUZ		
		09/08/2022	16/08/2022	Variación %	09/08/2022	16/08/2022	Variación %	09/08/2022	16/08/2022	Variación %
Papa Huaycha (mediana)	@	47,78	51,25	↑ 7,26	45,00	45,56	↑ 1,24	40,00	52,00	↑ 30,00
Tomate (mediano)	45 lb.	50,00	41,75	↓ -16,50	33,75	24,75	↓ -26,67	27,00	27,00	= 0,00
Cebolla cabeza	@	39,00	39,00	= 0,00	31,11	37,33	↑ 19,99	40,00	40,00	= 0,00
Zanahoria	@	33,33	34,72	↑ 4,17	32,22	33,33	↑ 3,45	33,06	38,89	↑ 17,63
Pimentón	@	70,00	67,50	↓ -3,57	45,00	40,00	↓ -11,11	30,00	30,00	= 0,00
Arveja	@	70,00	60,00	↓ -14,29	45,00	40,00	↓ -11,11	45,00	55,00	↑ 22,22
Haba (Grande)	@	42,00	42,75	↑ 1,79	27,50	31,67	↑ 15,16	40,00	35,00	↓ -12,50
Carne de pollo entero eviscerado	Kg.	14,07	13,60	↓ -3,34	13,92	13,23	↓ -4,96	13,00	13,25	↑ 1,92
Carne de res (En gancho)	Kg.	22,32	22,75	↑ 1,93	22,50	22,50	= 0,00	18,00	18,00	= 0,00
Carne de cerdo (En gancho)	Kg.	19,50	19,50	= 0,00	17,50	17,50	= 0,00	16,00	16,00	= 0,00
Harina Blanca	46 Kg.	235,11	235,11	= 0,00	239,20	232,30	↓ -2,88	248,40	248,40	= 0,00
Harina Blanca Importada	50 Kg.	250,00	250,00	= 0,00	260,00	250,00	↓ -3,85	250,00	250,00	= 0,00
Arroz de Primera Calidad	46 Kg.	285,00	285,00	= 0,00	270,00	280,00	↑ 3,70	260,00	268,75	↑ 3,37
Azúcar Blanca	46 Kg.	205,00	205,00	= 0,00	197,50	212,50	↑ 7,59	190,00	195,00	↑ 2,63

Fuente: MDRyT/OAP

Relación de precios: subió: ↑ bajó: ↓ se mantiene: =

Los precios del departamento La Paz corresponden al mercado mayorista de la ciudad de El Alto.

**VARIACIÓN SEMANAL DE PRECIOS MINORISTAS DE PRODUCTOS
AGROPECUARIOS Y AGROINDUSTRIALES DEL EJE TRONCAL**
(Expresado en Bolivianos)

Principales Productos	Unidad de Medida	LA PAZ		Variación %		COCHABAMBA		Variación %		SANTA CRUZ		Variación %		
		09/08/2022	16/08/2022			09/08/2022	16/08/2022			09/08/2022	16/08/2022			
Papa Huaycha (mediana)		@	54,00	54,00	=	0,00	52,50	52,50	=	0,00	44,00	55,00	↑	25,00
Tomate Perita Híbrido (Mediano)		lb.	2,00	1,50	↓	-25,00	1,08	1,00	↓	-7,41	1,14	1,02	↓	-10,53
Cebolla cabeza		6 lb.	14,00	14,50	↑	3,57	14,00	14,00	=	0,00	10,56	10,56	=	0,00
Zanahoria		6 lb.	12,00	12,00	=	0,00	11,00	11,00	=	0,00	14,00	13,00	↓	-7,14
Arveja		6 lb.	20,00	20,00	=	0,00	15,00	14,50	↓	-3,33	20,00	20,00	=	0,00
Haba (grande)		6 lb.	15,00	14,00	↓	-6,67	14,00	13,00	↓	-7,14	14,00	12,00	↓	-14,29
Carne de pollo SOFIA		Kg.	14,50	14,50	=	0,00	15,10	14,75	↓	-2,32	14,00	14,25	↑	1,79
Carne de pollo IMBA		Kg.	14,70	13,80	↓	-6,12	15,20	14,45	↓	-4,93	n.i.o.	n.i.o.	-	-
Carne de pollo PIO RICO		Kg.	14,50	14,00	↓	-3,45	14,75	13,75	↓	-6,78	n.i.o.	n.i.o.	-	-
Carne de cerdo (Pierna)		Kg.	19,50	19,50	=	0,00	18,50	18,50	=	0,00	17,50	17,00	↓	-2,86
Carne de cerdo (Chuleta)		Kg.	22,00	22,00	=	0,00	18,00	18,00	=	0,00	22,00	22,00	=	0,00
Carne de res (Chuleta)		Kg.	30,00	30,00	=	0,00	32,50	32,50	=	0,00	27,00	27,00	=	0,00
Carne de res (Cabeza de Lomo)		Kg.	44,00	44,00	=	0,00	39,00	39,00	=	0,00	38,00	38,00	=	0,00

Fuente: MDRyT/OAP

Relación de precios: subió: ↑

bajó: ↓

se mantiene: =

n.i.o.: No ingreso oferta.

Los precios del departamento La Paz corresponden al mercado minorista de la ciudad de El Alto.