























Principales Productos	Unidad de Medida	LA PAZ		Variación %		COCHABAMBA		Variación %		SANTA CRUZ		Variación %		
		10/08/2022	17/08/2022			10/08/2022	17/08/2022			10/08/2022	17/08/2022			
Papa Huaycha (mediana)		@	47,78	51,25	↑	7,26	45,56	45,93	↑	0,81	52,00	52,00	=	0,00
Tomate (mediano)		45 lb.	50,00	42,88	↓	-14,24	27,00	27,00	=	0,00	27,00	27,00	=	0,00
Cebolla cabeza		@	39,00	39,00	=	0,00	38,38	36,14	↓	-5,84	40,00	40,00	=	0,00
Zanahoria		@	35,83	34,17	↓	-4,63	34,19	30,00	↓	-12,26	46,67	38,89	↓	-16,67
Pimentón		@	62,50	65,00	↑	4,00	56,25	45,00	↓	-20,00	30,00	30,00	=	0,00
Arveja		@	70,00	59,25	↓	-15,36	40,00	50,00	↑	25,00	45,00	50,00	↑	11,11
Haba (Grande)		@	44,33	45,25	↑	2,08	31,67	31,67	=	0,00	40,00	35,00	↓	-12,50
Carne de pollo entero eviscerado		Kg.	13,97	13,63	↓	-2,43	13,73	13,03	↓	-5,10	13,00	13,00	=	0,00
Carne de res (En gancho)		Kg.	22,32	22,75	↑	1,93	22,50	22,50	=	0,00	18,00	18,00	=	0,00
Carne de cerdo (En gancho)		Kg.	19,50	19,50	=	0,00	17,50	17,50	=	0,00	16,00	16,00	=	0,00
Harina Blanca		46 Kg.	235,11	235,11	=	0,00	239,20	232,30	↓	-2,88	248,40	248,40	=	0,00
Harina Blanca Importada		50 Kg.	250,00	250,00	=	0,00	260,00	250,00	↓	-3,85	250,00	250,00	=	0,00
Arroz de Primera Calidad		46 Kg.	285,00	285,00	=	0,00	270,00	280,00	↑	3,70	261,25	268,75	↑	2,87
Azúcar Blanca		46 Kg.	205,00	205,00	=	0,00	197,50	210,00	↑	6,33	190,00	200,00	↑	5,26

Fuente: MDRyT/OAP

Relación de precios: subió: ↑ bajó: ↓ se mantiene: =

Los precios del departamento La Paz corresponden al mercado mayorista de la ciudad de El Alto.

**VARIACIÓN SEMANAL DE PRECIOS MINORISTAS DE PRODUCTOS
AGROPECUARIOS Y AGROINDUSTRIALES DEL EJE TRONCAL**
(Expresado en Bolivianos)

Principales Productos	Unidad de Medida	LA PAZ		Variación %		COCHABAMBA		Variación %		SANTA CRUZ		Variación %		
		10/08/2022	17/08/2022			10/08/2022	17/08/2022			10/08/2022	17/08/2022			
Papa Huaycha (mediana)		@	54,00	54,00	=	0,00	55,00	50,00	↓	-9,09	54,00	55,00	↑	1,85
Tomate Perita Híbrido (Mediano)		lb.	1,75	1,50	↓	-14,29	1,08	1,00	↓	-7,41	1,14	1,02	↓	-10,53
Cebolla cabeza		6 lb.	14,00	14,50	↑	3,57	14,50	14,00	↓	-3,45	10,56	10,56	=	0,00
Zanahoria		6 lb.	12,00	12,00	=	0,00	12,50	11,00	↓	-12,00	14,00	13,00	↓	-7,14
Arveja		6 lb.	20,00	20,00	=	0,00	15,00	15,00	=	0,00	20,00	20,00	=	0,00
Haba (grande)		6 lb.	15,00	14,00	↓	-6,67	14,00	13,00	↓	-7,14	12,00	12,00	=	0,00
Carne de pollo SOFIA		Kg.	14,50	14,50	=	0,00	15,00	14,25	↓	-5,00	14,00	14,00	=	0,00
Carne de pollo IMBA		Kg.	14,70	13,70	↓	-6,80	14,95	14,10	↓	-5,69	n.i.o.	n.i.o.	-	-
Carne de pollo PIO RICO		Kg.	14,20	14,20	=	0,00	14,75	13,75	↓	-6,78	n.i.o.	n.i.o.	-	-
Carne de cerdo (Pierna)		Kg.	19,50	19,50	=	0,00	18,50	18,50	=	0,00	17,50	17,00	↓	-2,86
Carne de cerdo (Chuleta)		Kg.	22,00	22,00	=	0,00	18,00	18,00	=	0,00	22,00	22,00	=	0,00
Carne de res (Chuleta)		Kg.	30,00	30,00	=	0,00	32,50	32,50	=	0,00	27,00	27,00	=	0,00
Carne de res (Cabeza de Lomo)		Kg.	44,00	44,00	=	0,00	39,00	39,00	=	0,00	38,00	38,00	=	0,00

Fuente: MDRyT/OAP

Relación de precios: subió:



bajó:



se mantiene:



n.i.o.: No ingreso oferta.

Los precios del departamento La Paz corresponden al mercado minorista de la ciudad de El Alto.