















**VARIACIÓN SEMANAL DE PRECIOS MAYORISTAS DE PRODUCTOS  
AGROPECUARIOS Y AGROINDUSTRIALES DEL EJE TRONCAL**  
(Expresado en Bolivianos)














Principales Productos	Unidad de Medida	LA PAZ		Variación %		COCHABAMBA		Variación %		SANTA CRUZ		Variación %		
		18/8/2022	25/8/2022			18/8/2022	25/8/2022			18/8/2022	25/8/2022			
Papa Huaycha (mediana)		@	51,25	50,00	↓	-2,44	45,93	49,26	↑	7,25	52,00	53,00	↑	1,92
Tomate (mediano)		45 lb.	40,63	45,25	↑	11,37	26,55	27,00	↑	1,69	27,00	29,25	↑	8,33
Cebolla cabeza		@	39,00	39,00	=	0,00	36,14	38,02	↑	5,20	40,00	40,00	=	0,00
Zanahoria		@	29,64	29,58	↓	-0,20	27,78	28,61	↑	2,99	38,89	25,56	↓	-34,28
Pimentón		@	65,00	70,00	↑	7,69	45,00	45,00	=	0,00	30,00	35,00	↑	16,67
Arveja		@	57,58	57,79	↑	0,36	50,00	60,00	↑	20,00	50,00	55,00	↑	10,00
Haba (Grande)		@	49,50	52,50	↑	6,06	33,33	31,67	↓	-4,98	35,00	30,00	↓	-14,29
Carne de pollo entero eviscerado		Kg.	13,67	13,06	↓	-4,46	13,12	11,63	↓	-11,36	13,00	12,00	↓	-7,69
Carne de res (En gancho)		Kg.	22,75	22,75	=	0,00	22,50	22,50	=	0,00	18,00	18,00	=	0,00
Carne de cerdo (En gancho)		Kg.	19,50	19,50	=	0,00	17,50	19,00	↑	8,57	16,00	16,00	=	0,00
Harina Blanca		46 Kg.	235,11	235,11	=	0,00	232,30	234,60	↑	0,99	248,40	248,40	=	0,00
Harina Blanca Importada		50 Kg.	250,00	250,00	=	0,00	250,00	250,00	=	0,00	250,00	250,00	=	0,00
Arroz de Primera Calidad		46 Kg.	285,00	285,00	=	0,00	280,00	270,00	↓	-3,57	268,75	260,00	↓	-3,26
Azúcar Blanca		46 Kg.	210,00	212,00	↑	0,95	210,00	210,00	=	0,00	200,00	200,00	=	0,00

Fuente: MDRyT/OAP

Relación de precios: subió: ↑ bajó: ↓ se mantiene: =

Los precios del departamento La Paz corresponden al mercado mayorista de la ciudad de El Alto.

## VARIACIÓN SEMANAL DE PRECIOS MINORISTAS DE PRODUCTOS AGROPECUARIOS Y AGROINDUSTRIALES DEL EJE TRONCAL (Expresado en Bolivianos)

Principales Productos	Unidad de Medida	LA PAZ				COCHABAMBA				SANTA CRUZ			
		18/8/2022	25/8/2022	Variación %		18/8/2022	25/8/2022	Variación %		18/8/2022	25/8/2022	Variación %	
Papa Huaycha (mediana) 	@	54,00	55,50	↑	2,78	50,00	55,00	↑	10,00	54,00	57,00	↑	5,56
Tomate (mediano) 	lb.	1,50	1,75	↑	16,67	1,00	1,08	↑	8,00	1,02	1,14	↑	11,76
Cebolla cabeza 	6 lb.	14,50	14,00	↓	-3,45	14,00	13,00	↓	-7,14	10,56	10,56	=	0,00
Zanahoria 	6 lb.	12,00	12,00	=	0,00	10,00	11,00	↑	10,00	13,00	11,00	↓	-15,38
Arveja 	6 lb.	19,00	19,00	=	0,00	15,00	16,50	↑	10,00	20,00	20,00	=	0,00
Haba (grande) 	6 lb.	14,00	14,00	=	0,00	14,00	14,00	=	0,00	12,00	12,00	=	0,00
Carne de pollo SOFIA 	Kg.	14,50	14,50	=	0,00	14,65	13,50	↓	-7,85	14,00	13,00	↓	-7,14
Carne de pollo IMBA 	Kg.	13,70	13,20	↓	-3,65	14,40	12,75	↓	-11,46	n.i.o.	n.i.o.	-	-
Carne de pollo PIO RICO 	Kg.	14,30	13,00	↓	-9,09	14,00	12,50	↓	-10,71	n.i.o.	n.i.o.	-	-
Carne de cerdo (Pierna) 	Kg.	19,50	19,50	=	0,00	18,50	19,00	↑	2,70	17,00	17,00	=	0,00
Carne de cerdo (Chuleta) 	Kg.	22,00	22,00	=	0,00	18,00	19,00	↑	5,56	22,00	22,00	=	0,00
Carne de res (Chuleta) 	Kg.	30,00	30,00	=	0,00	32,50	31,50	↓	-3,08	27,00	28,00	↑	3,70
Carne de res (Cabeza de Lomo) 	Kg.	44,00	44,00	=	0,00	39,00	39,00	=	0,00	38,00	37,50	↓	-1,32

Fuente: MDRyT/OAP

Relación de precios: subió: ↑ bajó: ↓ se mantiene: =  
n.i.o.: No ingresó oferta.

Los precios del departamento La Paz corresponden al mercado minorista de la ciudad de El Alto.