

























Principales Productos	Unidad de Medida	LA PAZ		Variación %		COCHABAMBA		Variación %		SANTA CRUZ		Variación %		
		22/08/2022	29/08/2022			22/08/2022	29/08/2022			22/08/2022	29/08/2022			
Papa Huaycha (mediana)		@	53,06	50,56	↓	-4,71	46,30	50,37	↑	8,79	52,00	53,00	↑	1,92
Tomate (mediano)		45 lb.	45,25	45,00	↓	-0,55	29,25	27,00	↓	-7,69	27,00	31,50	↑	16,67
Cebolla cabeza		@	39,00	37,50	↓	-3,85	36,76	34,56	↓	-5,98	40,00	38,00	↓	-5,00
Zanahoria		@	30,00	30,56	↑	1,87	33,33	22,22	↓	-33,33	27,22	34,44	↑	26,52
Pimentón		@	70,00	62,50	↓	-10,71	40,00	45,00	↑	12,50	30,00	30,00	=	0,00
Arveja		@	61,39	66,67	↑	8,60	55,00	55,00	=	0,00	50,00	60,00	↑	20,00
Haba (Grande)		@	54,33	53,33	↓	-1,84	31,67	31,67	=	0,00	35,00	30,00	↓	-14,29
Carne de pollo entero eviscerado		Kg.	13,53	12,90	↓	-4,66	12,15	11,37	↓	-6,42	12,50	12,00	↓	-4,00
Carne de res (En gancho)		Kg.	22,50	22,00	↓	-2,22	22,50	22,50	=	0,00	18,00	18,00	=	0,00
Carne de cerdo (En gancho)		Kg.	19,50	19,25	↓	-1,28	19,00	19,00	=	0,00	16,00	16,00	=	0,00
Harina Blanca		46 Kg.	235,11	235,11	=	0,00	234,60	234,60	=	0,00	248,40	248,40	=	0,00
Harina Blanca Importada		50 Kg.	250,00	240,00	↓	-4,00	250,00	250,00	=	0,00	250,00	250,00	=	0,00
Arroz de Primera Calidad		46 Kg.	285,00	285,00	=	0,00	270,00	265,00	↓	-1,85	260,00	260,00	=	0,00
Azúcar Blanca		46 Kg.	212,00	212,00	=	0,00	210,00	210,00	=	0,00	200,00	200,00	=	0,00

Fuente: MDRyT/OAP

Relación de precios: subió: ↑ bajó: ↓ se mantiene: =

Los precios del departamento La Paz corresponden al mercado mayorista de la ciudad de El Alto.

VARIACIÓN SEMANAL DE PRECIOS MINORISTAS DE PRODUCTOS AGROPECUARIOS Y AGROINDUSTRIALES DEL EJE TRONCAL (Expresado en Bolivianos)

Principales Productos	Unidad de Medida	LA PAZ		Variación %		COCHABAMBA		Variación %		SANTA CRUZ		Variación %		
		22/08/2022	29/08/2022			22/08/2022	29/08/2022			22/08/2022	29/08/2022			
Papa Huaycha (mediana)		@	55,00	56,50	↑	2,73	50,00	55,00	↑	10,00	56,00	57,00	↑	1,79
Tomate Perita Híbrido (Mediano)		lb.	1,75	1,75	=	0,00	1,08	1,08	=	0,00	1,25	1,25	=	0,00
Cebolla cabeza		6 lb.	14,50	13,50	↓	-6,90	13,50	12,00	↓	-11,11	10,56	10,08	↓	-4,55
Zanahoria		6 lb.	12,00	11,00	↓	-8,33	11,00	9,00	↓	-18,18	12,00	12,00	=	0,00
Arveja		6 lb.	19,00	22,00	↑	15,79	15,50	17,00	↑	9,68	20,00	22,00	↑	10,00
Haba (grande)		6 lb.	14,00	14,00	=	0,00	14,00	12,00	↓	-14,29	12,00	10,00	↓	-16,67
Carne de pollo SOFIA		Kg.	14,50	14,30	↓	-1,38	13,60	13,00	↓	-4,41	13,50	13,00	↓	-3,70
Carne de pollo IMBA		Kg.	13,90	13,40	↓	-3,60	13,10	12,35	↓	-5,73	n.i.o.	n.i.o.	-	-
Carne de pollo PIO RICO		Kg.	13,70	13,50	↓	-1,46	12,75	12,30	↓	-3,53	n.i.o.	n.i.o.	-	-
Carne de cerdo (Pierna)		Kg.	19,50	19,50	=	0,00	19,00	19,00	=	0,00	17,00	17,00	=	0,00
Carne de cerdo (Chuleta)		Kg.	22,00	22,00	=	0,00	19,00	19,00	=	0,00	22,00	22,00	=	0,00
Carne de res (Chuleta)		Kg.	30,00	30,00	=	0,00	31,50	31,50	=	0,00	27,00	28,00	↑	3,70
Carne de res (Cabeza de Lomo)		Kg.	44,00	44,00	=	0,00	39,00	39,00	=	0,00	38,00	37,50	↓	-1,32

Fuente: MDRy/OAP

Relación de precios: subió: ↑

bajó: ↓

se mantiene: =

n.i.o.: No ingreso oferta.

Los precios del departamento La Paz corresponden al mercado minorista de la ciudad de El Alto.