




























Principales Productos	Unidad de Medida	LA PAZ		Variación %		COCHABAMBA		Variación %		SANTA CRUZ		Variación %		
		24/08/2022	31/08/2022			24/08/2022	31/08/2022			24/08/2022	31/08/2022			
Papa Huaycha (mediana)		@	53,61	52,22	↓	-2,59	49,26	50,00	↑	1,50	53,00	53,00	=	0,00
Tomate (mediano)		45 lb.	45,25	40,50	↓	-10,50	24,75	29,25	↑	18,18	27,00	31,50	↑	16,67
Cebolla cabeza		@	39,00	36,50	↓	-6,41	38,02	34,56	↓	-9,10	40,00	36,50	↓	-8,75
Zanahoria		@	28,04	28,33	↑	1,03	33,33	28,89	↓	-13,32	25,56	29,72	↑	16,28
Pimentón		@	70,00	61,25	↓	-12,50	45,00	45,00	=	0,00	35,00	30,00	↓	-14,29
Arveja		@	60,39	85,00	↑	40,75	60,00	55,00	↓	-8,33	55,00	75,00	↑	36,36
Haba (Grande)		@	52,50	55,83	↑	6,34	31,67	30,00	↓	-5,27	35,00	40,00	↑	14,29
Carne de pollo entero eviscerado		Kg.	13,13	12,57	↓	-4,27	11,55	11,52	↓	-0,26	12,50	11,75	↓	-6,00
Carne de res (En gancho)		Kg.	22,50	22,00	↓	-2,22	22,50	22,50	=	0,00	18,00	18,00	=	0,00
Carne de cerdo (En gancho)		Kg.	19,50	19,25	↓	-1,28	19,00	19,00	=	0,00	16,00	16,00	=	0,00
Harina Blanca		46 Kg.	235,11	235,11	=	0,00	234,60	234,60	=	0,00	248,40	248,40	=	0,00
Harina Blanca Importada		50 Kg.	250,00	240,00	↓	-4,00	250,00	250,00	=	0,00	250,00	250,00	=	0,00
Arroz de Primera Calidad		46 Kg.	285,00	285,00	=	0,00	270,00	275,00	↑	1,85	260,00	260,00	=	0,00
Azúcar Blanca		46 Kg.	212,00	212,00	=	0,00	210,00	210,00	=	0,00	200,00	200,00	=	0,00

Fuente: MDRyT/OAP

Relación de precios: subió: ↑ bajó: ↓ se mantiene: =

Los precios del departamento La Paz corresponden al mercado mayorista de la ciudad de El Alto.

VARIACIÓN SEMANAL DE PRECIOS MINORISTAS DE PRODUCTOS AGROPECUARIOS Y AGROINDUSTRIALES DEL EJE TRONCAL (Expresado en Bolivianos)

Principales Productos	Unidad de Medida	LA PAZ		Variación %		COCHABAMBA		Variación %		SANTA CRUZ		Variación %		
		24/08/2022	31/08/2022			24/08/2022	31/08/2022			24/08/2022	31/08/2022			
Papa Huaycha (mediana)		@	58,00	56,50	↓	-2,59	55,00	55,00	=	0,00	57,00	56,00	↓	-1,75
Tomate Perita Híbrido (Mediano)		lb.	1,75	1,75	=	0,00	1,08	1,08	=	0,00	1,14	1,14	=	0,00
Cebolla cabeza		6 lb.	14,00	12,00	↓	-14,29	14,00	12,00	↓	-14,29	10,56	9,60	↓	-9,09
Zanahoria		6 lb.	12,00	10,00	↓	-16,67	12,00	11,00	↓	-8,33	12,00	11,00	↓	-8,33
Arveja		6 lb.	19,00	21,00	↑	10,53	16,50	17,00	↑	3,03	22,00	22,00	=	0,00
Haba (grande)		6 lb.	14,00	14,00	=	0,00	14,00	12,00	↓	-14,29	12,00	11,00	↓	-8,33
Carne de pollo SOFIA		Kg.	14,50	14,00	↓	-3,45	13,00	13,05	↑	0,38	13,50	12,75	↓	-5,56
Carne de pollo IMBA		Kg.	13,20	13,40	↑	1,52	12,50	12,75	↑	2,00	n.i.o.	n.i.o.	-	-
Carne de pollo PIO RICO		Kg.	13,20	13,23	↑	0,23	12,50	12,45	↓	-0,40	n.i.o.	n.i.o.	-	-
Carne de cerdo (Pierna)		Kg.	19,50	19,50	=	0,00	19,00	19,00	=	0,00	17,00	17,00	=	0,00
Carne de cerdo (Chuleta)		Kg.	22,00	22,50	↑	2,27	19,00	19,00	=	0,00	22,00	22,00	=	0,00
Carne de res (Chuleta)		Kg.	30,00	30,00	=	0,00	31,50	31,50	=	0,00	28,00	28,00	=	0,00
Carne de res (Cabeza de Lomo)		Kg.	44,00	44,00	=	0,00	39,00	39,00	=	0,00	37,50	38,00	↑	1,33

Fuente: MDRyT/OAP

Relación de precios: subió: ↑

bajó: ↓

se mantiene: =

n.i.o.: No ingreso oferta.

Los precios del departamento La Paz corresponden al mercado minorista de la ciudad de El Alto.