












VARIACIÓN SEMANAL DE PRECIOS MAYORISTAS DE PRODUCTOS AGROPECUARIOS Y AGROINDUSTRIALES DEL EJE TRONCAL (Expresado en Bolivianos)

Principales Productos	Unidad de Medida	LA PAZ		Variación %		COCHABAMBA		Variación %		SANTA CRUZ		Variación %		
		25/08/2022	01/09/2022			25/08/2022	01/09/2022			25/08/2022	01/09/2022			
Papa Huaycha (mediana)		@	50,00	52,53	↑	5,06	49,26	50,00	↑	1,50	53,00	53,00	=	0,00
Tomate (mediano)		45 lb.	45,25	45,00	↓	-0,55	27,00	29,25	↑	8,33	29,25	31,50	↑	7,69
Cebolla cabeza		@	39,00	35,50	↓	-8,97	38,02	34,56	↓	-9,10	40,00	36,00	↓	-10,00
Zanahoria		@	29,58	29,08	↓	-1,69	28,61	30,00	↑	4,86	25,56	24,44	↓	-4,38
Pimentón		@	70,00	62,50	↓	-10,71	45,00	45,00	=	0,00	35,00	27,50	↓	-21,43
Arveja		@	57,79	86,72	↑	50,06	60,00	53,34	↓	-11,10	55,00	75,00	↑	36,36
Haba (Grande)		@	52,50	53,89	↑	2,65	31,67	30,83	↓	-2,65	30,00	40,00	↑	33,33
Carne de pollo entero eviscerado		Kg.	13,06	12,37	↓	-5,28	11,63	11,16	↓	-4,04	12,00	11,75	↓	-2,08
Carne de res (En gancho)		Kg.	22,75	22,00	↓	-3,30	22,50	22,50	=	0,00	18,00	18,00	=	0,00
Carne de cerdo (En gancho)		Kg.	19,50	19,50	=	0,00	19,00	19,00	=	0,00	16,00	16,00	=	0,00
Harina Blanca		46 Kg.	235,11	235,11	=	0,00	234,60	234,60	=	0,00	248,40	248,40	=	0,00
Harina Blanca Importada		50 Kg.	250,00	240,00	↓	-4,00	250,00	250,00	=	0,00	250,00	250,00	=	0,00
Arroz de Primera Calidad		46 Kg.	285,00	285,00	=	0,00	270,00	275,00	↑	1,85	260,00	260,00	=	0,00
Azúcar Blanca		46 Kg.	212,00	212,00	=	0,00	210,00	210,00	=	0,00	200,00	200,00	=	0,00

Fuente: MDRyT/OAP

Relación de precios: subió:



bajó:
















se mantiene:



Los precios del departamento La Paz corresponden al mercado mayorista de la ciudad de El Alto.

VARIACIÓN SEMANAL DE PRECIOS MINORISTAS DE PRODUCTOS AGROPECUARIOS Y AGROINDUSTRIALES DEL EJE TRONCAL (Expresado en Bolivianos)

Principales Productos	Unidad de Medida	LA PAZ		Variación %		COCHABAMBA		Variación %		SANTA CRUZ		Variación %		
		25/08/2022	01/09/2022			25/08/2022	01/09/2022			25/08/2022	01/09/2022			
Papa Huaycha (mediana)		@	55,50	55,00	↓	-0,90	55,00	55,00	=	0,00	57,00	56,00	↓	-1,75
Tomate Perita Híbrido (Mediano)		lb.	1,75	1,75	=	0,00	1,08	1,08	=	0,00	1,14	1,14	=	0,00
Cebolla cabeza		6 lb.	14,00	12,00	↓	-14,29	13,00	12,00	↓	-7,69	10,56	9,60	↓	-9,09
Zanahoria		6 lb.	12,00	11,00	↓	-8,33	11,00	11,00	=	0,00	11,00	10,00	↓	-9,09
Arveja		6 lb.	19,00	22,00	↑	15,79	16,50	16,00	↓	-3,03	20,00	22,00	↑	10,00
Haba (grande)		6 lb.	14,00	14,00	=	0,00	14,00	11,67	↓	-16,64	12,00	10,00	↓	-16,67
Carne de pollo SOFIA		Kg.	14,50	13,70	↓	-5,52	13,50	12,35	↓	-8,52	13,00	12,75	↓	-1,92
Carne de pollo IMBA		Kg.	13,20	12,90	↓	-2,27	12,75	12,05	↓	-5,49	n.i.o.	n.i.o.	-	-
Carne de pollo PIO RICO		Kg.	13,00	12,50	↓	-3,85	12,50	12,00	↓	-4,00	n.i.o.	n.i.o.	-	-
Carne de cerdo (Pierna)		Kg.	19,50	19,50	=	0,00	19,00	19,00	=	0,00	17,00	17,00	=	0,00
Carne de cerdo (Chuleta)		Kg.	22,00	22,50	↑	2,27	19,00	19,00	=	0,00	22,00	22,00	=	0,00
Carne de res (Chuleta)		Kg.	30,00	30,00	=	0,00	31,50	31,50	=	0,00	28,00	28,00	=	0,00
Carne de res (Cabeza de Lomo)		Kg.	44,00	44,00	=	0,00	39,00	39,00	=	0,00	37,50	38,00	↑	1,33

Fuente: MDRyT/OAP

Relación de precios: subió:



bajó:



se mantiene:



n.i.o.: No ingreso oferta.

Los precios del departamento La Paz corresponden al mercado minorista de la ciudad de El Alto.