

**VARIACIÓN SEMANAL DE PRECIOS MAYORISTAS DE PRODUCTOS
AGROPECUARIOS Y AGROINDUSTRIALES DEL EJE TRONCAL**
(Expresado en Bolivianos)














Principales Productos	Unidad de Medida	LA PAZ				COCHABAMBA				SANTA CRUZ			
		29/08/2022	05/09/2022	Variación %		29/08/2022	05/09/2022	Variación %		29/08/2022	05/09/2022	Variación %	
Papa Huaycha (mediana)	@	50,56	51,97	↑	2,79	50,37	48,89	↓	-2,94	53,00	53,00	=	0,00
Tomate (mediano)	45 lb.	45,00	45,00	=	0,00	27,00	31,50	↑	16,67	31,50	29,25	↓	-7,14
Cebolla cabeza	@	37,50	35,50	↓	-5,33	34,56	34,53	↓	-0,09	38,00	36,00	↓	-5,26
Zanahoria	@	30,56	30,00	↓	-1,83	22,22	31,11	↑	40,01	34,44	31,48	↓	-8,59
Pimentón	@	62,50	65,00	↑	4,00	45,00	56,25	↑	25,00	30,00	30,00	=	0,00
Arveja	@	66,67	85,00	↑	27,49	55,00	70,00	↑	27,27	60,00	75,00	↑	25,00
Haba (Grande)	@	53,33	55,00	↑	3,13	31,67	32,08	↑	1,29	30,00	35,00	↑	16,67
Carne de pollo entero eviscerado	Kg.	12,90	12,30	↓	-4,65	11,37	10,92	↓	-3,96	12,00	10,75	↓	-10,42
Carne de res (En gancho)	Kg.	22,00	22,00	=	0,00	22,50	22,50	=	0,00	18,00	18,00	=	0,00
Carne de cerdo (En gancho)	Kg.	19,25	19,50	↑	1,30	19,00	19,00	=	0,00	16,00	16,00	=	0,00
Harina Blanca	46 Kg.	235,11	235,11	=	0,00	234,60	234,60	=	0,00	248,40	248,40	=	0,00
Harina Blanca Importada	50 Kg.	240,00	240,00	=	0,00	250,00	250,00	=	0,00	250,00	250,00	=	0,00
Arroz de Primera Calidad	46 Kg.	285,00	285,00	=	0,00	265,00	270,00	↑	1,89	260,00	260,00	=	0,00
Azúcar Blanca	46 Kg.	212,00	212,00	=	0,00	210,00	210,00	=	0,00	200,00	205,00	↑	2,50

Fuente: MDRyT/OAP

Relación de precios: subió: ↑ bajó: ↓ se mantiene: =

Los precios del departamento La Paz corresponden al mercado mayorista de la ciudad de El Alto.

**VARIACIÓN SEMANAL DE PRECIOS MINORISTAS DE PRODUCTOS
AGROPECUARIOS Y AGROINDUSTRIALES DEL EJE TRONCAL**
(Expresado en Bolivianos)

Principales Productos	Unidad de Medida	LA PAZ		Variación %		COCHABAMBA		Variación %		SANTA CRUZ		Variación %		
		29/08/2022	05/09/2022			29/08/2022	05/09/2022			29/08/2022	05/09/2022			
Papa Huaycha (mediana)		@	56,50	57,50	↑	1,77	55,00	54,33	↓	-1,22	57,00	56,00	↓	-1,75
Tomate Perita Híbrido (Mediano)		lb.	1,75	1,75	=	0,00	1,08	1,08	=	0,00	1,25	1,36	↑	8,80
Cebolla cabeza		6 lb.	13,50	12,00	↓	-11,11	12,00	12,00	=	0,00	10,08	9,60	↓	-4,76
Zanahoria		6 lb.	11,00	11,00	=	0,00	9,00	11,00	↑	22,22	12,00	10,00	↓	-16,67
Arveja		6 lb.	22,00	23,50	↑	6,82	17,00	19,00	↑	11,76	22,00	30,00	↑	36,36
Haba (grande)		6 lb.	14,00	14,50	↑	3,57	12,00	13,00	↑	8,33	10,00	10,00	=	0,00
Carne de pollo SOFIA		Kg.	14,30	14,00	↓	-2,10	13,00	12,50	↓	-3,85	13,00	11,75	↓	-9,62
Carne de pollo IMBA		Kg.	13,40	13,00	↓	-2,99	12,35	11,75	↓	-4,86	n.i.o	n.i.o	-	-
Carne de pollo PIO RICO		Kg.	13,50	12,90	↓	-4,44	12,30	12,00	↓	-2,44	n.i.o	n.i.o	-	-
Carne de cerdo (Pierna)		Kg.	19,50	19,50	=	0,00	19,00	19,00	=	0,00	17,00	17,00	=	0,00
Carne de cerdo (Chuleta)		Kg.	22,00	22,50	↑	2,27	19,00	19,00	=	0,00	22,00	22,00	=	0,00
Carne de res (Chuleta)		Kg.	30,00	30,00	=	0,00	31,50	31,50	=	0,00	28,00	28,00	=	0,00
Carne de res (Cabeza de Lomo)		Kg.	44,00	44,00	=	0,00	39,00	39,00	=	0,00	37,50	38,00	↑	1,33

Fuente: MDRy/OAP

Relación de precios: subió: ↑ bajó: ↓ se mantiene: =
n.i.o.: No ingreso oferta.

Los precios del departamento La Paz corresponden al mercado minorista de la ciudad de El Alto.