














**VARIACIÓN SEMANAL DE PRECIOS MAYORISTAS DE PRODUCTOS
AGROPECUARIOS Y AGROINDUSTRIALES DEL EJE TRONCAL**
(Expresado en Bolivianos)

Principales Productos	Unidad de Medida	LA PAZ			COCHABAMBA			SANTA CRUZ		
		31/08/2022	07/09/2022	Variación %	31/08/2022	07/09/2022	Variación %	31/08/2022	07/09/2022	Variación %
Papa Huaycha (mediana)	@	52,22	51,97	↓ -0,48	50,00	52,22	↑ 4,44	53,00	51,00	↓ -3,77
Tomate (mediano)	45 lb.	44,25	50,00	↑ 12,99	29,25	27,00	↓ -7,69	31,50	29,25	↓ -7,14
Cebolla cabeza	@	36,50	35,50	↓ -2,74	34,56	32,68	↓ -5,44	36,50	34,00	↓ -6,85
Zanahoria	@	28,33	30,00	↑ 5,89	28,89	25,56	↓ -11,53	29,72	22,22	↓ -25,24
Pimentón	@	61,25	62,50	↑ 2,04	45,00	50,00	↑ 11,11	30,00	45,00	↑ 50,00
Arveja	@	81,72	88,50	↑ 8,30	55,00	70,00	↑ 27,27	75,00	80,00	↑ 6,67
Haba (Grande)	@	55,83	55,00	↓ -1,49	30,00	33,33	↑ 11,10	40,00	35,00	↓ -12,50
Carne de pollo entero eviscerado	Kg.	12,57	12,43	↓ -1,11	11,52	11,48	↓ -0,35	11,75	10,75	↓ -8,51
Carne de res (En gancho)	Kg.	22,00	22,50	↑ 2,27	22,50	22,50	= 0,00	18,00	18,00	= 0,00
Carne de cerdo (En gancho)	Kg.	19,25	19,50	↑ 1,30	19,00	19,00	= 0,00	16,00	16,00	= 0,00
Harina Blanca	46 Kg.	235,11	235,11	= 0,00	234,60	227,70	↓ -2,94	248,40	248,40	= 0,00
Harina Blanca Importada	50 Kg.	240,00	240,00	= 0,00	250,00	251,67	↑ 0,67	250,00	250,00	= 0,00
Arroz de Primera Calidad	46 Kg.	285,00	285,00	= 0,00	275,00	265,00	↓ -3,64	260,00	260,00	= 0,00
Azúcar Blanca	46 Kg.	212,00	213,50	↑ 0,71	210,00	210,00	= 0,00	200,00	205,00	↑ 2,50

Fuente: MDRyT/OAP

Relación de precios: subió: ↑ bajó: ↓ se mantiene: =
Los precios del departamento La Paz corresponden al mercado mayorista de la ciudad de El Alto.

VARIACIÓN SEMANAL DE PRECIOS MINORISTAS DE PRODUCTOS AGROPECUARIOS Y AGROINDUSTRIALES DEL EJE TRONCAL (Expresado en Bolivianos)

Principales Productos	Unidad de Medida	LA PAZ		Variación %		COCHABAMBA		Variación %		SANTA CRUZ		Variación %	
		31/08/2022	07/09/2022			31/08/2022	07/09/2022			31/08/2022	07/09/2022		
Papa Huaycha (mediana) 	@	56,50	57,50	↑	1,77	55,00	57,50	↑	4,55	56,00	55,50	↓	-0,89
Tomate Perita Híbrido (Mediano) 	lb.	1,75	1,75	=	0,00	1,08	1,08	=	0,00	1,14	1,36	↑	19,30
Cebolla cabeza 	6 lb.	12,00	12,00	=	0,00	12,00	12,00	=	0,00	9,60	9,60	=	0,00
Zanahoria 	6 lb.	10,00	10,50	↑	5,00	11,00	11,00	=	0,00	11,00	12,00	↑	9,09
Arveja 	6 lb.	21,00	25,00	↑	19,05	17,00	25,00	↑	47,06	22,00	30,00	↑	36,36
Haba (grande) 	6 lb.	14,00	15,00	↑	7,14	12,00	13,00	↑	8,33	11,00	11,00	=	0,00
Carne de pollo SOFIA 	Kg.	14,00	13,65	↓	-2,50	13,05	13,25	↑	1,53	12,75	11,75	↓	-7,84
Carne de pollo IMBA 	Kg.	13,40	13,10	↓	-2,24	12,75	12,35	↓	-3,14	n.i.o.	n.i.o.	-	-
Carne de pollo PIO RICO 	Kg.	13,23	13,60	↑	2,80	12,45	12,65	↑	1,61	n.i.o.	n.i.o.	-	-
Carne de cerdo (Pierna) 	Kg.	19,50	19,50	=	0,00	19,00	19,00	=	0,00	17,00	17,00	=	0,00
Carne de cerdo (Chuleta) 	Kg.	22,50	22,50	=	0,00	19,00	19,00	=	0,00	22,00	22,50	↑	2,27
Carne de res (Chuleta) 	Kg.	30,00	30,00	=	0,00	31,50	31,50	=	0,00	28,00	28,00	=	0,00
Carne de res (Cabeza de Lomo) 	Kg.	44,00	44,00	=	0,00	39,00	39,00	=	0,00	38,00	37,50	↓	-1,32

Fuente: MDRyT/OAP

Relación de precios: subió:



bajó:



se mantiene:



n.i.o.: No ingreso oferta.

Los precios del departamento La Paz corresponden al mercado minorista de la ciudad de El Alto.