


















Principales Productos	Unidad de Medida	LA PAZ		Variación %		COCHABAMBA		Variación %		SANTA CRUZ		Variación %		
		02/09/2022	09/09/2022			02/09/2022	09/09/2022			02/09/2022	09/09/2022			
Papa Huaycha (mediana)		@	52,53	53,06	↑	1,01	50,00	53,19	↑	6,38	53,00	51,00	↓	-3,77
Tomate (mediano)		45 lb.	45,00	50,00	↑	11,11	29,25	27,00	↓	-7,69	29,25	31,50	↑	7,69
Cebolla cabeza		@	35,50	37,00	↑	4,23	34,56	31,85	↓	-7,84	36,00	34,00	↓	-5,56
Zanahoria		@	30,56	30,00	↓	-1,83	30,00	21,94	↓	-26,87	24,44	22,22	↓	-9,08
Pimentón		@	65,00	70,00	↑	7,69	45,00	66,25	↑	47,22	27,50	45,00	↑	63,64
Arveja		@	84,00	85,13	↑	1,35	52,50	82,50	↑	57,14	75,00	77,50	↑	3,33
Haba (Grande)		@	50,00	54,58	↑	9,16	31,25	36,67	↑	17,34	40,00	32,50	↓	-18,75
Carne de pollo entero eviscerado		Kg.	12,47	12,23	↓	-1,92	10,65	11,60	↑	8,92	12,00	11,25	↓	-6,25
Carne de res (En gancho)		Kg.	22,00	22,50	↑	2,27	22,50	22,50	=	0,00	18,00	18,00	=	0,00
Carne de cerdo (En gancho)		Kg.	19,50	19,50	=	0,00	19,00	19,00	=	0,00	16,00	16,00	=	0,00
Harina Blanca		46 Kg.	235,11	235,11	=	0,00	234,60	227,70	↓	-2,94	248,40	248,40	=	0,00
Harina Blanca Importada		50 Kg.	240,00	240,00	=	0,00	250,00	251,67	↑	0,67	250,00	250,00	=	0,00
Arroz de Primera Calidad		46 Kg.	285,00	285,00	=	0,00	275,00	262,50	↓	-4,55	260,00	260,00	=	0,00
Azúcar Blanca		46 Kg.	212,00	218,00	↑	2,83	210,00	210,00	=	0,00	205,00	205,00	=	0,00

Fuente: MDRyT/OAP

Relación de precios: subió: ↑ bajó: ↓ se mantiene: =

Los precios del departamento La Paz corresponden al mercado mayorista de la ciudad de El Alto.

**VARIACIÓN SEMANAL DE PRECIOS MINORISTAS DE PRODUCTOS  
AGROPECUARIOS Y AGROINDUSTRIALES DEL EJE TRONCAL**  
(Expresado en Bolivianos)

Principales Productos	Unidad de Medida	LA PAZ		Variación %		COCHABAMBA		Variación %		SANTA CRUZ		Variación %		
		02/09/2022	09/09/2022			02/09/2022	09/09/2022			02/09/2022	09/09/2022			
Papa Huaycha (mediana)		@	57,50	55,00	↓	-4,35	55,00	57,50	↑	4,55	56,00	55,50	↓	-0,89
Tomate Perita Híbrido (Mediano)		lb.	1,75	1,75	=	0,00	1,00	1,08	↑	8,00	1,14	1,36	↑	19,30
Cebolla cabeza		6 lb.	12,00	12,00	=	0,00	12,00	10,00	↓	-16,67	9,60	9,60	=	0,00
Zanahoria		6 lb.	11,00	10,50	↓	-4,55	11,00	9,00	↓	-18,18	10,00	12,00	↑	20,00
Arveja		6 lb.	22,00	25,00	↑	13,64	16,00	26,50	↑	65,63	24,00	30,00	↑	25,00
Haba (grande)		6 lb.	14,00	15,00	↑	7,14	11,67	12,00	↑	2,83	10,00	11,00	↑	10,00
Carne de pollo SOFIA		Kg.	14,30	13,70	↓	-4,20	12,00	13,25	↑	10,42	13,00	12,25	↓	-5,77
Carne de pollo IMBA		Kg.	12,90	13,00	↑	0,78	11,85	12,35	↑	4,22	n.i.o	n.i.o	-	-
Carne de pollo PIO RICO		Kg.	13,20	13,20	=	0,00	11,60	13,25	↑	14,22	n.i.o	n.i.o	-	-
Carne de cerdo (Pierna)		Kg.	19,50	19,50	=	0,00	19,00	19,00	=	0,00	17,00	17,00	=	0,00
Carne de cerdo (Chuleta)		Kg.	22,50	22,50	=	0,00	19,00	19,00	=	0,00	22,00	22,50	↑	2,27
Carne de res (Chuleta)		Kg.	30,00	30,00	=	0,00	31,50	31,50	=	0,00	28,00	28,00	=	0,00
Carne de res (Cabeza de Lomo)		Kg.	44,00	44,00	=	0,00	39,00	39,00	=	0,00	38,00	37,50	↓	-1,32

Fuente: MDRyT/OAP

Relación de precios: subió:



bajó:



se mantiene:



n.i.o.: No ingreso oferta.

Los precios del departamento La Paz corresponden al mercado minorista de la ciudad de El Alto.