

**VARIACIÓN SEMANAL DE PRECIOS MAYORISTAS DE PRODUCTOS
AGROPECUARIOS Y AGROINDUSTRIALES DEL EJE TRONCAL**
(Expresado en Bolivianos)














Principales Productos	Unidad de Medida	LA PAZ			COCHABAMBA			SANTA CRUZ		
		06/09/2022	13/09/2022	Variación %	06/09/2022	13/09/2022	Variación %	06/09/2022	13/09/2022	Variación %
Papa Huaycha (mediana)	@	51,97	55,31	↑ 6,43	48,89	53,61	↑ 9,65	51,00	51,00	= 0,00
Tomate (mediano)	45 lb.	45,00	50,00	↑ 11,11	31,50	31,50	= 0,00	29,25	29,25	= 0,00
Cebolla cabeza	@	35,50	36,00	↑ 1,41	31,11	33,27	↑ 6,94	34,00	34,00	= 0,00
Zanahoria	@	30,00	30,33	↑ 1,10	30,83	22,22	↓ -27,93	28,89	34,17	↑ 18,28
Pimentón	@	65,00	67,50	↑ 3,85	57,50	70,00	↑ 21,74	40,00	45,00	↑ 12,50
Arveja	@	88,50	95,00	↑ 7,34	70,00	80,00	↑ 14,29	90,00	90,00	= 0,00
Haba (Grande)	@	53,25	52,92	↓ -0,62	31,67	36,67	↑ 15,79	35,00	40,00	↑ 14,29
Carne de pollo entero eviscerado	Kg.	12,40	12,03	↓ -2,98	11,60	11,62	↑ 0,17	10,75	11,00	↑ 2,33
Carne de res (En gancho)	Kg.	22,50	22,75	↑ 1,11	22,50	21,00	↓ -6,67	18,00	18,00	= 0,00
Carne de cerdo (En gancho)	Kg.	19,50	19,50	= 0,00	19,00	19,00	= 0,00	16,00	16,00	= 0,00
Harina Blanca	46 Kg.	235,11	235,11	= 0,00	227,70	227,70	= 0,00	248,40	248,40	= 0,00
Harina Blanca Importada	50 Kg.	240,00	240,00	= 0,00	251,67	251,67	= 0,00	250,00	250,00	= 0,00
Arroz de Primera Calidad	46 Kg.	285,00	285,00	= 0,00	265,00	262,50	↓ -0,94	260,00	260,00	= 0,00
Azúcar Blanca	46 Kg.	212,00	218,00	↑ 2,83	210,00	210,00	= 0,00	205,00	205,00	= 0,00

Fuente: MDRy/OAP

Relación de precios: subió: ↑ bajó: ↓ se mantiene: =

Los precios del departamento La Paz corresponden al mercado mayorista de la ciudad de El Alto.

**VARIACIÓN SEMANAL DE PRECIOS MINORISTAS DE PRODUCTOS
AGROPECUARIOS Y AGROINDUSTRIALES DEL EJE TRONCAL**
(Expresado en Bolivianos)

Principales Productos	Unidad de Medida	LA PAZ		Variación %		COCHABAMBA		Variación %		SANTA CRUZ		Variación %	
		06/09/2022	13/09/2022			06/09/2022	13/09/2022			06/09/2022	13/09/2022		
Papa Huaycha (mediana) 	@	57,50	58,50	↑	1,74	54,33	57,25	↑	5,37	55,50	56,00	↑	0,90
Tomate Perita Híbrido (Mediano) 	lb.	1,75	1,75	=	0,00	1,08	1,08	=	0,00	1,36	1,36	=	0,00
Cebolla cabeza 	6 lb.	12,00	12,00	=	0,00	12,00	11,00	↓	-8,33	9,60	9,60	=	0,00
Zanahoria 	6 lb.	10,50	10,00	↓	-4,76	11,00	10,00	↓	-9,09	12,00	12,00	=	0,00
Arveja 	6 lb.	25,00	25,00	=	0,00	22,25	25,00	↑	12,36	30,00	36,00	↑	20,00
Haba (grande) 	6 lb.	15,00	15,00	=	0,00	14,00	12,00	↓	-14,29	11,00	11,00	=	0,00
Carne de pollo SOFIA 	Kg.	13,65	13,00	↓	-4,76	13,00	13,25	↑	1,92	11,75	12,00	↑	2,13
Carne de pollo IMBA 	Kg.	13,10	12,90	↓	-1,53	12,35	12,10	↓	-2,02	n.i.o.	n.i.o.	-	-
Carne de pollo PIO RICO 	Kg.	13,50	13,20	↓	-2,22	12,65	12,75	↑	0,79	n.i.o.	n.i.o.	-	-
Carne de cerdo (Pierna) 	Kg.	19,50	19,50	=	0,00	19,00	19,00	=	0,00	17,00	17,00	=	0,00
Carne de cerdo (Chuleta) 	Kg.	22,50	22,50	=	0,00	19,00	19,00	=	0,00	22,00	22,50	↑	2,27
Carne de res (Chuleta) 	Kg.	30,00	30,00	=	0,00	31,50	31,50	=	0,00	28,00	28,00	=	0,00
Carne de res (Cabeza de Lomo) 	Kg.	44,00	44,00	=	0,00	39,00	39,00	=	0,00	37,50	37,50	=	0,00

Fuente: MDRyT/OAP

Relación de precios: subió: ↑



bajó: ↓



se mantiene: =



n.i.o.: No ingreso oferta.

Los precios del departamento La Paz corresponden al mercado minorista de la ciudad de El Alto.