

























**VARIACIÓN SEMANAL DE PRECIOS MAYORISTAS DE PRODUCTOS
AGROPECUARIOS Y AGROINDUSTRIALES DEL EJE TRONCAL**
(Expresado en Bolivianos)

Principales Productos	Unidad de Medida	LA PAZ		Variación %		COCHABAMBA		Variación %		SANTA CRUZ		Variación %		
		07/09/2022	14/09/2022			07/09/2022	14/09/2022			07/09/2022	14/09/2022			
Papa Huaycha (mediana)		@	51,97	55,31	↑	6,43	52,22	54,44	↑	4,25	51,00	51,00	=	0,00
Tomate (mediano)		45 lb.	50,00	50,00	=	0,00	27,00	36,00	↑	33,33	29,25	29,25	=	0,00
Cebolla cabeza		@	35,50	36,00	↑	1,41	32,68	31,71	↓	-2,97	34,00	34,00	=	0,00
Zanahoria		@	30,00	29,08	↓	-3,07	25,56	22,22	↓	-13,07	22,22	34,17	↑	53,78
Pimentón		@	62,50	69,38	↑	11,01	50,00	72,50	↑	45,00	45,00	47,50	↑	5,56
Arveja		@	88,50	95,00	↑	7,34	70,00	102,50	↑	46,43	80,00	90,00	↑	12,50
Haba (Grande)		@	55,00	52,92	↓	-3,78	33,33	36,67	↑	10,02	35,00	55,00	↑	57,14
Carne de pollo entero eviscerado		Kg.	12,43	12,03	↓	-3,22	11,48	11,63	↑	1,31	10,75	11,00	↑	2,33
Carne de res (En gancho)		Kg.	22,50	22,75	↑	1,11	22,50	22,50	=	0,00	18,00	18,00	=	0,00
Carne de cerdo (En gancho)		Kg.	19,50	19,50	=	0,00	19,00	19,00	=	0,00	16,00	16,00	=	0,00
Harina Blanca		46 Kg.	235,11	235,11	=	0,00	227,70	227,70	=	0,00	248,40	248,40	=	0,00
Harina Blanca Importada		50 Kg.	240,00	250,00	↑	4,17	251,67	251,67	=	0,00	250,00	250,00	=	0,00
Arroz de Primera Calidad		46 Kg.	285,00	285,00	=	0,00	265,00	262,50	↓	-0,94	260,00	260,00	=	0,00
Azúcar Blanca		46 Kg.	213,50	218,00	↑	2,11	210,00	215,00	↑	2,38	205,00	205,00	=	0,00

Fuente: MDRyT/OAP

Relación de precios: subió: ↑ bajó: ↓ se mantiene: =
Los precios del departamento La Paz corresponden al mercado mayorista de la ciudad de El Alto.

**VARIACIÓN SEMANAL DE PRECIOS MINORISTAS DE PRODUCTOS
AGROPECUARIOS Y AGROINDUSTRIALES DEL EJE TRONCAL**
(Expresado en Bolivianos)

Principales Productos	Unidad de Medida	LA PAZ		Variación %		COCHABAMBA		Variación %		SANTA CRUZ		Variación %		
		07/09/2022	14/09/2022			07/09/2022	14/09/2022			07/09/2022	14/09/2022			
Papa Huaycha (mediana)		@	57,50	58,50	↑	1,74	57,50	57,25	↓	-0,43	55,50	56,00	↑	0,90
Tomate Perita Híbrido (Mediano)		lb.	1,75	1,75	=	0,00	1,08	1,17	↑	8,33	1,36	1,36	=	0,00
Cebolla cabeza		6 lb.	12,00	12,00	=	0,00	12,00	10,00	↓	-16,67	9,60	9,60	=	0,00
Zanahoria		6 lb.	10,50	10,00	↓	-4,76	11,00	10,00	↓	-9,09	12,00	12,00	=	0,00
Arveja		6 lb.	25,00	25,00	=	0,00	25,00	30,00	↑	20,00	30,00	36,00	↑	20,00
Haba (grande)		6 lb.	15,00	15,00	=	0,00	13,00	12,00	↓	-7,69	11,00	16,00	↑	45,45
Carne de pollo SOFIA		Kg.	13,65	13,00	↓	-4,76	13,25	13,20	↓	-0,38	11,75	12,00	↑	2,13
Carne de pollo IMBA		Kg.	13,10	12,90	↓	-1,53	12,35	12,30	↓	-0,40	n.i.o.	n.i.o.	-	-
Carne de pollo PIO RICO		Kg.	13,60	13,20	↓	-2,94	12,65	12,75	↑	0,79	n.i.o.	n.i.o.	-	-
Carne de cerdo (Pierna)		Kg.	19,50	19,50	=	0,00	19,00	19,00	=	0,00	17,00	17,00	=	0,00
Carne de cerdo (Chuleta)		Kg.	22,50	22,50	=	0,00	19,00	19,00	=	0,00	22,50	22,50	=	0,00
Carne de res (Chuleta)		Kg.	30,00	30,00	=	0,00	31,50	31,50	=	0,00	28,00	28,00	=	0,00
Carne de res (Cabeza de Lomo)		Kg.	44,00	44,00	=	0,00	39,00	39,00	=	0,00	37,50	37,50	=	0,00

Fuente: MDRyT/OAP

Relación de precios: subió: ↑ bajó: ↓ se mantiene: =

n.i.o.: No ingreso oferta.

Los precios del departamento La Paz corresponden al mercado minorista de la ciudad de El Alto.