













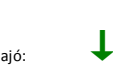
**VARIACIÓN SEMANAL DE PRECIOS MAYORISTAS DE PRODUCTOS
AGROPECUARIOS Y AGROINDUSTRIALES DEL EJE TRONCAL**
(Expresado en Bolivianos)

Principales Productos	Unidad de Medida	LA PAZ		Variación %		COCHABAMBA		Variación %		SANTA CRUZ		Variación %	
		09/09/2022	16/09/2022			09/09/2022	16/09/2022			09/09/2022	16/09/2022		
Papa Huaycha (mediana) 	@	52,92	57,78	↑	9,18	53,19	54,44	↑	2,35	51,00	54,00	↑	5,88
Tomate (mediano) 	45 lb.	50,00	50,00	=	0,00	27,00	36,00	↑	33,33	31,50	29,25	↓	-7,14
Cebolla cabeza 	@	37,00	36,00	↓	-2,70	31,85	32,58	↑	2,29	34,00	34,00	=	0,00
Zanahoria 	@	29,00	29,08	↑	0,28	21,94	22,22	↑	1,28	27,25	35,28	↑	29,47
Pimentón 	@	70,00	73,13	↑	4,47	66,25	76,25	↑	15,09	45,00	40,00	↓	-11,11
Arveja 	@	85,13	102,13	↑	19,97	82,50	102,50	↑	24,24	77,50	95,00	↑	22,58
Haba (Grande) 	@	54,58	52,92	↓	-3,04	36,67	36,67	=	0,00	32,50	65,00	↑	100,00
Carne de pollo entero eviscerado 	Kg.	12,23	11,67	↓	-4,58	11,60	11,78	↑	1,55	11,25	11,00	↓	-2,22
Carne de res (En gancho) 	Kg.	22,50	22,75	↑	1,11	22,50	22,50	=	0,00	18,00	18,00	=	0,00
Carne de cerdo (En gancho) 	Kg.	19,50	19,50	=	0,00	19,00	19,00	=	0,00	16,00	16,00	=	0,00
Harina Blanca 	46 Kg.	235,11	235,11	=	0,00	227,70	227,70	=	0,00	248,40	248,40	=	0,00
Harina Blanca Importada 	50 Kg.	240,00	240,00	=	0,00	251,67	251,67	=	0,00	250,00	250,00	=	0,00
Arroz de Primera Calidad 	46 Kg.	285,00	285,00	=	0,00	262,50	270,00	↑	2,86	260,00	260,00	=	0,00
Azúcar Blanca 	46 Kg.	218,00	225,00	↑	3,21	210,00	215,00	↑	2,38	205,00	205,00	=	0,00

Fuente: MDRyT/OAP

Relación de precios: subió: ↑ bajó: ↓ se mantiene: =
Los precios del departamento La Paz corresponden al mercado mayorista de la ciudad de El Alto.

VARIACIÓN SEMANAL DE PRECIOS MINORISTAS DE PRODUCTOS AGROPECUARIOS Y AGROINDUSTRIALES DEL EJE TRONCAL (Expresado en Bolivianos)

Principales Productos	Unidad de Medida	LA PAZ		Variación %		COCHABAMBA		Variación %		SANTA CRUZ		Variación %		
		09/09/2022	16/09/2022			09/09/2022	16/09/2022			09/09/2022	16/09/2022			
Papa Huaycha (mediana)		@	55,00	60,00	↑	9,09	57,50	57,25	↓	-0,43	55,50	61,00	↑	9,91
Tomate Perita Híbrido (Mediano)		lb.	1,75	1,75	=	0,00	1,08	1,17	↑	8,33	1,36	1,36	=	0,00
Cebolla cabeza		6 lb.	12,00	12,00	=	0,00	10,00	10,00	=	0,00	9,60	9,60	=	0,00
Zanahoria		6 lb.	10,50	10,00	↓	-4,76	9,00	10,00	↑	11,11	12,00	12,00	=	0,00
Arveja		6 lb.	25,00	28,00	↑	12,00	26,50	30,00	↑	13,21	30,00	36,00	↑	20,00
Haba (grande)		6 lb.	15,00	14,00	↓	-6,67	12,00	12,00	=	0,00	11,00	16,00	↑	45,45
Carne de pollo SOFIA		Kg.	13,70	12,53	↓	-8,54	13,25	13,25	=	0,00	12,25	12,00	↓	-2,04
Carne de pollo IMBA		Kg.	13,00	12,50	↓	-3,85	12,35	12,55	↑	1,62	n.i.o.	n.i.o.	-	-
Carne de pollo PIO RICO		Kg.	13,20	12,70	↓	-3,79	13,25	12,90	↓	-2,64	n.i.o.	n.i.o.	-	-
Carne de cerdo (Pierna)		Kg.	19,50	19,50	=	0,00	19,00	19,00	=	0,00	17,00	17,00	=	0,00
Carne de cerdo (Chuleta)		Kg.	22,50	22,50	=	0,00	19,00	19,00	=	0,00	22,50	22,50	=	0,00
Carne de res (Chuleta)		Kg.	30,00	30,00	=	0,00	31,50	31,50	=	0,00	28,00	28,00	=	0,00
Carne de res (Cabeza de Lomo)		Kg.	44,00	44,00	=	0,00	39,00	39,00	=	0,00	37,50	37,50	=	0,00

Fuente: MDRyT/OAP

Relación de precios: subió:



bajó:



se mantiene:



n.i.o.: No ingreso oferta.

Los precios del departamento La Paz corresponden al mercado minorista de la ciudad de El Alto.