

**VARIACIÓN SEMANAL DE PRECIOS MAYORISTAS DE PRODUCTOS
AGROPECUARIOS Y AGROINDUSTRIALES DEL EJE TRONCAL**
(Expresado en Bolivianos)

Principales Productos	Unidad de Medida	LA PAZ		Variación %		COCHABAMBA		Variación %		SANTA CRUZ		Variación %		
		15/09/2022	22/09/2022			15/09/2022	22/09/2022			15/09/2022	22/09/2022			
Papa Huaycha (mediana)		@	55,31	61,22	↑	10,69	54,44	60,00	↑	10,21	51,00	61,00	↑	19,61
Tomate (mediano)		45 lb.	50,00	70,00	↑	40,00	36,00	45,00	↑	25,00	29,25	36,00	↑	23,08
Cebolla cabeza		@	36,00	36,00	=	0,00	32,26	34,50	↑	6,94	34,00	35,00	↑	2,94
Zanahoria		@	30,52	27,25	↓	-10,71	23,61	17,22	↓	-27,06	34,17	25,19	↓	-26,28
Pimentón		@	69,38	70,00	↑	0,89	72,50	60,00	↓	-17,24	40,00	40,00	=	0,00
Arveja		@	96,75	100,00	↑	3,36	102,50	65,00	↓	-36,59	90,00	70,00	↓	-22,22
Haba (Grande)		@	50,42	55,00	↑	9,08	36,67	30,00	↓	-18,19	57,50	52,50	↓	-8,70
Carne de pollo entero eviscerado		Kg.	12,20	11,83	↓	-3,03	11,65	12,35	↑	6,01	10,75	10,00	↓	-6,98
Carne de res (En gancho)		Kg.	22,75	23,00	↑	1,10	22,50	22,50	=	0,00	18,00	18,00	=	0,00
Carne de cerdo (En gancho)		Kg.	19,50	19,50	=	0,00	19,00	19,00	=	0,00	16,00	16,00	=	0,00
Harina Blanca		46 Kg.	235,11	235,11	=	0,00	227,70	227,70	=	0,00	248,40	248,40	=	0,00
Harina Blanca Importada		50 Kg.	250,00	240,00	↓	-4,00	251,67	250,00	↓	-0,66	250,00	250,00	=	0,00
Arroz de Primera Calidad		46 Kg.	285,00	285,00	=	0,00	262,50	270,00	↑	2,86	260,00	260,00	=	0,00
Azúcar Blanca		46 Kg.	218,00	225,00	↑	3,21	215,00	215,00	=	0,00	205,00	210,00	↑	2,44

Fuente: MDRyT/OAP

Relación de precios: subió:



bajó:














se mantiene:



Los precios del departamento La Paz corresponden al mercado mayorista de la ciudad de El Alto.

VARIACIÓN SEMANAL DE PRECIOS MINORISTAS DE PRODUCTOS AGROPECUARIOS Y AGROINDUSTRIALES DEL EJE TRONCAL (Expresado en Bolivianos)

Principales Productos	Unidad de Medida	LA PAZ		Variación %		COCHABAMBA		Variación %		SANTA CRUZ		Variación %		
		15/09/2022	22/09/2022			15/09/2022	22/09/2022			15/09/2022	22/09/2022			
Papa Huaycha (mediana)		@	58,50	64,50	↑	10,26	57,25	66,75	↑	16,59	56,00	67,00	↑	19,64
Tomate Perita Híbrido (Mediano)		lb.	1,75	2,00	↑	14,29	1,17	1,67	↑	42,74	1,36	1,70	↑	25,00
Cebolla cabeza		6 lb.	12,00	12,00	=	0,00	10,00	11,00	↑	10,00	9,60	9,60	=	0,00
Zanahoria		6 lb.	10,00	10,00	=	0,00	10,00	9,00	↓	-10,00	12,00	12,00	=	0,00
Arveja		6 lb.	25,00	28,00	↑	12,00	30,00	18,00	↓	-40,00	36,00	30,00	↓	-16,67
Haba (grande)		6 lb.	15,00	14,00	↓	-6,67	12,00	12,00	=	0,00	16,00	16,00	=	0,00
Carne de pollo SOFIA		Kg.	13,37	12,77	↓	-4,49	13,20	13,50	↑	2,27	11,75	11,00	↓	-6,38
Carne de pollo IMBA		Kg.	13,00	12,70	↓	-2,31	12,30	13,20	↑	7,32	n.i.o.	n.i.o.	-	-
Carne de pollo PIO RICO		Kg.	13,30	12,80	↓	-3,76	12,80	13,25	↑	3,52	n.i.o.	n.i.o.	-	-
Carne de cerdo (Pierna)		Kg.	19,50	19,50	=	0,00	19,00	19,00	=	0,00	17,00	17,00	=	0,00
Carne de cerdo (Chuleta)		Kg.	22,50	22,50	=	0,00	19,00	19,00	=	0,00	22,50	23,00	↑	2,22
Carne de res (Chuleta)		Kg.	30,00	30,00	=	0,00	31,50	31,50	=	0,00	28,00	28,00	=	0,00
Carne de res (Cabeza de Lomo)		Kg.	44,00	44,00	=	0,00	39,00	39,00	=	0,00	37,50	37,50	=	0,00

Fuente: MDRy/OAP

Relación de precios: subió: ↑

bajó: ↓

se mantiene: =

n.i.o.: No ingreso oferta.

Los precios del departamento La Paz corresponden al mercado minorista de la ciudad de El Alto.