










VARIACIÓN SEMANAL DE PRECIOS MAYORISTAS DE PRODUCTOS AGROPECUARIOS Y AGROINDUSTRIALES DEL EJE TRONCAL (Expresado en Bolivianos)














Principales Productos	Unidad de Medida	LA PAZ		Variación %		COCHABAMBA		Variación %		SANTA CRUZ		Variación %		
		19/09/2022	26/09/2022			19/09/2022	26/09/2022			19/09/2022	26/09/2022			
Papa Huaycha (mediana)		@	61,22	64,17	↑	4,82	58,89	60,00	↑	1,88	55,00	63,67	↑	15,76
Tomate (mediano)		45 lb.	52,13	71,00	↑	36,20	43,88	58,50	↑	33,32	27,00	49,50	↑	83,33
Cebolla cabeza		@	36,00	35,33	↓	-1,86	34,50	36,38	↑	5,45	34,00	35,00	↑	2,94
Zanahoria		@	28,53	25,00	↓	-12,37	18,33	14,44	↓	-21,22	35,28	24,44	↓	-30,73
Pimentón		@	75,00	70,00	↓	-6,67	80,00	65,00	↓	-18,75	40,00	40,00	=	0,00
Arveja		@	102,00	102,00	=	0,00	68,75	72,50	↑	5,45	90,00	70,00	↓	-22,22
Haba (Grande)		@	52,92	55,00	↑	3,93	36,67	30,00	↓	-18,19	55,00	42,50	↓	-22,73
Carne de pollo entero eviscerado		Kg.	11,70	12,63	↑	7,95	12,82	11,83	↓	-7,72	10,25	11,00	↑	7,32
Carne de res (En gancho)		Kg.	23,00	23,00	=	0,00	22,50	22,50	=	0,00	18,00	18,00	=	0,00
Carne de cerdo (En gancho)		Kg.	19,50	19,50	=	0,00	19,00	19,00	=	0,00	16,00	16,00	=	0,00
Harina Blanca		46 Kg.	235,11	235,11	=	0,00	227,70	225,40	↓	-1,01	248,40	248,40	=	0,00
Harina Blanca Importada		50 Kg.	240,00	235,00	↓	-2,08	250,00	250,00	=	0,00	250,00	250,00	=	0,00
Arroz de Primera Calidad		46 Kg.	285,00	285,00	=	0,00	270,00	270,00	=	0,00	260,00	260,00	=	0,00
Azúcar Blanca		46 Kg.	225,00	220,00	↓	-2,22	215,00	220,00	↑	2,33	210,00	210,00	=	0,00

Fuente: MDRyT/OAP

Relación de precios: subió: ↑ bajó: ↓ se mantiene: =

Los precios del departamento La Paz corresponden al mercado mayorista de la ciudad de El Alto.

VARIACIÓN SEMANAL DE PRECIOS MINORISTAS DE PRODUCTOS AGROPECUARIOS Y AGROINDUSTRIALES DEL EJE TRONCAL (Expresado en Bolivianos)

Principales Productos	Unidad de Medida	LA PAZ		Variación %		COCHABAMBA		Variación %		SANTA CRUZ		Variación %		
		19/09/2022	26/09/2022			19/09/2022	26/09/2022			19/09/2022	26/09/2022			
Papa Huaycha (mediana)		@	66,50	70,25	↑	5,64	65,00	66,25	↑	1,92	64,00	68,00	↑	6,25
Tomate Perita Híbrido (Mediano)		lb.	2,00	2,00	=	0,00	1,50	2,00	↑	33,33	1,48	1,82	↑	22,97
Cebolla cabeza		6 lb.	12,00	12,00	=	0,00	12,00	13,00	↑	8,33	9,60	9,60	=	0,00
Zanahoria		6 lb.	10,00	10,00	=	0,00	9,50	8,00	↓	-15,79	12,00	12,00	=	0,00
Arveja		6 lb.	28,00	26,50	↓	-5,36	26,33	22,00	↓	-16,45	31,00	30,00	↓	-3,23
Haba (grande)		6 lb.	14,00	15,00	↑	7,14	12,00	12,00	=	0,00	16,00	16,00	=	0,00
Carne de pollo SOFIA		Kg.	12,53	13,93	↑	11,17	14,25	13,00	↓	-8,77	11,00	12,00	↑	9,09
Carne de pollo IMBA		Kg.	12,50	13,10	↑	4,80	13,45	12,70	↓	-5,58	n.i.o.	n.i.o.	-	-
Carne de pollo PIO RICO		Kg.	12,80	13,50	↑	5,47	14,00	12,88	↓	-8,00	n.i.o.	n.i.o.	-	-
Carne de cerdo (Pierna)		Kg.	19,50	19,50	=	0,00	19,00	19,00	=	0,00	17,00	18,00	↑	5,88
Carne de cerdo (Chuleta)		Kg.	22,50	22,00	↓	-2,22	19,00	19,00	=	0,00	23,00	22,50	↓	-2,17
Carne de res (Chuleta)		Kg.	30,00	30,00	=	0,00	31,50	31,50	=	0,00	28,00	28,00	=	0,00
Carne de res (Cabeza de Lomo)		Kg.	44,00	44,00	=	0,00	39,00	39,00	=	0,00	37,50	37,50	=	0,00

Fuente: MDRyT/OAP

Relación de precios: subió:



bajó:



se mantiene:



n.i.o.: No ingreso oferta.

Los precios del departamento La Paz corresponden al mercado minorista de la ciudad de El Alto.