





**VARIACIÓN SEMANAL DE PRECIOS MAYORISTAS DE PRODUCTOS
AGROPECUARIOS Y AGROINDUSTRIALES DEL EJE TRONCAL**
(Expresado en Bolivianos)














Principales Productos	Unidad de Medida	LA PAZ		Variación %		COCHABAMBA		Variación %		SANTA CRUZ		Variación %		
		20/09/2022	27/09/2022			20/09/2022	27/09/2022			20/09/2022	27/09/2022			
Papa Huaycha (mediana)		@	61,22	64,17	↑	4,82	59,17	60,28	↑	1,88	60,00	63,67	↑	6,12
Tomate (mediano)		45 lb.	58,38	71,00	↑	21,62	43,88	58,50	↑	33,32	27,00	54,00	↑	100,00
Cebolla cabeza		@	36,00	37,50	↑	4,17	34,50	36,38	↑	5,45	35,00	35,00	=	0,00
Zanahoria		@	29,78	25,00	↓	-16,05	18,33	14,44	↓	-21,22	33,33	24,44	↓	-26,67
Pimentón		@	75,00	70,00	↓	-6,67	75,00	65,00	↓	-13,33	40,00	45,00	↑	12,50
Arveja		@	102,00	102,38	↑	0,37	70,00	72,00	↑	2,86	80,00	70,00	↓	-12,50
Haba (Grande)		@	55,00	55,45	↑	0,82	36,67	30,00	↓	-18,19	52,50	60,00	↑	14,29
Carne de pollo entero eviscerado		Kg.	11,70	12,90	↑	10,26	12,73	11,75	↓	-7,70	10,25	11,50	↑	12,20
Carne de res (En gancho)		Kg.	23,00	23,00	=	0,00	22,50	22,50	=	0,00	18,00	19,00	↑	5,56
Carne de cerdo (En gancho)		Kg.	19,50	19,50	=	0,00	19,00	19,00	=	0,00	16,00	16,00	=	0,00
Harina Blanca		46 Kg.	235,11	235,11	=	0,00	227,70	225,40	↓	-1,01	248,40	246,10	↓	-0,93
Harina Blanca Importada		50 Kg.	240,00	235,00	↓	-2,08	250,00	250,00	=	0,00	250,00	250,00	=	0,00
Arroz de Primera Calidad		46 Kg.	285,00	285,00	=	0,00	270,00	270,00	=	0,00	260,00	270,00	↑	3,85
Azúcar Blanca		46 Kg.	225,00	220,00	↓	-2,22	215,00	220,00	↑	2,33	210,00	210,00	=	0,00

Fuente: MDRT/OAP

Relación de precios: subió: ↑ bajó: ↓ se mantiene: =

Los precios del departamento La Paz corresponden al mercado mayorista de la ciudad de El Alto.

**VARIACIÓN SEMANAL DE PRECIOS MINORISTAS DE PRODUCTOS
AGROPECUARIOS Y AGROINDUSTRIALES DEL EJE TRONCAL**
(Expresado en Bolivianos)

Principales Productos	Unidad de Medida	LA PAZ		Variación %		COCHABAMBA		Variación %		SANTA CRUZ		Variación %		
		20/09/2022	27/09/2022			20/09/2022	27/09/2022			20/09/2022	27/09/2022			
Papa Huaycha (mediana)		@	66,50	70,25	↑	5,64	65,75	65,75	=	0,00	64,00	68,00	↑	6,25
Tomate Perita Híbrido (Mediano)		lb.	2,00	2,00	=	0,00	1,50	1,95	↑	30,00	1,59	1,82	↑	14,47
Cebolla cabeza		6 lb.	12,00	12,00	=	0,00	12,00	13,00	↑	8,33	9,60	9,60	=	0,00
Zanahoria		6 lb.	10,00	9,50	↓	-5,00	9,00	7,50	↓	-16,67	12,00	12,00	=	0,00
Arveja		6 lb.	28,00	28,00	=	0,00	26,33	22,00	↓	-16,45	30,00	30,00	=	0,00
Haba (grande)		6 lb.	14,00	15,00	↑	7,14	12,00	12,00	=	0,00	16,00	16,00	=	0,00
Carne de pollo SOFIA		Kg.	12,27	13,93	↑	13,53	14,15	13,00	↓	-8,13	11,00	13,00	↑	18,18
Carne de pollo IMBA		Kg.	12,60	13,60	↑	7,94	13,35	12,65	↓	-5,24	n.i.o.	n.i.o.	-	-
Carne de pollo PIO RICO		Kg.	13,00	13,80	↑	6,15	13,85	12,85	↓	-7,22	n.i.o.	n.i.o.	-	-
Carne de cerdo (Pierna)		Kg.	19,50	19,50	=	0,00	19,00	19,00	=	0,00	17,00	18,00	↑	5,88
Carne de cerdo (Chuleta)		Kg.	22,50	22,00	↓	-2,22	19,00	19,00	=	0,00	23,00	23,00	=	0,00
Carne de res (Chuleta)		Kg.	30,00	30,00	=	0,00	31,50	31,50	=	0,00	28,00	28,00	=	0,00
Carne de res (Cabeza de Lomo)		Kg.	44,00	44,00	=	0,00	39,00	39,00	=	0,00	37,50	38,00	↑	1,33

Fuente: MDRyT/OAP

Relación de precios: subió:



bajó:



se mantiene:



n.i.o.: No ingreso oferta.

Los precios del departamento La Paz corresponden al mercado minorista de la ciudad de El Alto.