


























Principales Productos	Unidad de Medida	LA PAZ		Variación %		COCHABAMBA		Variación %		SANTA CRUZ		Variación %		
		22/09/2022	29/09/2022			22/09/2022	29/09/2022			22/09/2022	29/09/2022			
Papa Huaycha (mediana)		@	61,22	64,17	↑	4,82	60,00	61,39	↑	2,32	61,00	63,67	↑	4,38
Tomate (mediano)		45 lb.	70,00	68,50	↓	-2,14	45,00	58,50	↑	30,00	36,00	56,25	↑	56,25
Cebolla cabeza		@	36,00	37,50	↑	4,17	34,50	38,26	↑	10,90	35,00	36,00	↑	2,86
Zanahoria		@	27,25	27,50	↑	0,92	17,22	18,61	↑	8,07	25,19	27,78	↑	10,28
Pimentón		@	70,00	65,00	↓	-7,14	60,00	70,00	↑	16,67	40,00	51,66	↑	29,15
Arveja		@	100,00	102,67	↑	2,67	65,00	82,50	↑	26,92	70,00	80,00	↑	14,29
Haba (Grande)		@	55,00	55,45	↑	0,82	30,00	35,00	↑	16,67	52,50	47,50	↓	-9,52
Carne de pollo entero eviscerado		Kg.	11,83	13,23	↑	11,83	12,35	12,38	↑	0,24	10,00	11,50	↑	15,00
Carne de res (En gancho)		Kg.	23,00	23,25	↑	1,09	22,50	22,50	=	0,00	18,00	20,00	↑	11,11
Carne de cerdo (En gancho)		Kg.	19,50	19,50	=	0,00	19,00	19,00	=	0,00	16,00	16,50	↑	3,13
Harina Blanca		46 Kg.	235,11	235,11	=	0,00	227,70	220,80	↓	-3,03	248,40	246,10	↓	-0,93
Harina Blanca Importada		50 Kg.	240,00	235,00	↓	-2,08	250,00	250,00	=	0,00	250,00	250,00	=	0,00
Arroz de Primera Calidad		46 Kg.	285,00	285,00	=	0,00	270,00	270,00	=	0,00	260,00	270,00	↑	3,85
Azúcar Blanca		46 Kg.	225,00	220,00	↓	-2,22	215,00	217,67	↑	1,24	210,00	215,00	↑	2,38

Fuente: MDRyT/OAP

Relación de precios: subió: ↑ bajó: ↓ se mantiene: =

Los precios del departamento La Paz corresponden al mercado mayorista de la ciudad de El Alto.

VARIACIÓN SEMANAL DE PRECIOS MINORISTAS DE PRODUCTOS AGROPECUARIOS Y AGROINDUSTRIALES DEL EJE TRONCAL (Expresado en Bolivianos)

Principales Productos	Unidad de Medida	LA PAZ		Variación %		COCHABAMBA		Variación %		SANTA CRUZ		Variación %	
		22/09/2022	29/09/2022			22/09/2022	29/09/2022			22/09/2022	29/09/2022		
Papa Huaycha (mediana) 	@	64,50	70,25	↑	8,91	66,75	67,00	↑	0,37	67,00	68,00	↑	1,49
Tomate Perita Híbrido (Mediano) 	lb.	2,00	2,00	=	0,00	1,67	2,33	↑	39,52	1,70	2,27	↑	33,53
Cebolla cabeza 	6 lb.	12,00	12,50	↑	4,17	11,00	14,50	↑	31,82	9,60	9,84	↑	2,50
Zanahoria 	6 lb.	10,00	9,00	↓	-10,00	9,00	9,00	=	0,00	12,00	11,00	↓	-8,33
Arveja 	6 lb.	28,00	29,00	↑	3,57	18,00	26,33	↑	46,28	30,00	30,00	=	0,00
Haba (grande) 	6 lb.	14,00	15,00	↑	7,14	12,00	12,00	=	0,00	16,00	16,00	=	0,00
Carne de pollo SOFIA 	Kg.	12,77	14,50	↑	13,55	13,50	13,70	↑	1,48	11,00	12,50	↑	13,64
Carne de pollo IMBA 	Kg.	12,70	13,90	↑	9,45	13,20	13,00	↓	-1,52	n.i.o.	n.i.o.	-	-
Carne de pollo PIO RICO 	Kg.	12,80	14,30	↑	11,72	13,25	13,60	↑	2,64	n.i.o.	n.i.o.	-	-
Carne de cerdo (Pierna) 	Kg.	19,50	19,50	=	0,00	19,00	19,00	=	0,00	17,00	19,00	↑	11,76
Carne de cerdo (Chuleta) 	Kg.	22,50	22,00	↓	-2,22	19,00	19,00	=	0,00	23,00	23,50	↑	2,17
Carne de res (Chuleta) 	Kg.	30,00	30,00	=	0,00	31,50	31,50	=	0,00	28,00	30,00	↑	7,14
Carne de res (Cabeza de Lomo) 	Kg.	44,00	44,00	=	0,00	39,00	39,00	=	0,00	37,50	40,00	↑	6,67

Fuente: MDRyT/OAP

Relación de precios: subió: ↑ bajó: ↓ se mantiene: =
n.i.o.: No ingreso oferta.

Los precios del departamento La Paz corresponden al mercado minorista de la ciudad de El Alto.