



**VARIACIÓN SEMANAL DE PRECIOS MAYORISTAS DE PRODUCTOS
AGROPECUARIOS Y AGROINDUSTRIALES DEL EJE TRONCAL**
(Expresado en Bolivianos)














Principales Productos	Unidad de Medida	LA PAZ		Variación %		COCHABAMBA		Variación %		SANTA CRUZ		Variación %		
		27/09/2022	04/10/2022			27/09/2022	04/10/2022			27/09/2022	04/10/2022			
Papa Huaycha (mediana)		@	64,17	65,42	↑	1,95	60,28	61,11	↑	1,38	63,67	63,67	=	0,00
Tomate (mediano)		45 lb.	71,00	61,50	↓	-13,38	58,50	55,13	↓	-5,76	54,00	67,50	↑	25,00
Cebolla cabeza		@	37,50	35,00	↓	-6,67	36,38	37,36	↑	2,69	35,00	36,00	↑	2,86
Zanahoria		@	25,00	20,00	↓	-20,00	14,44	25,28	↑	75,07	24,44	28,15	↑	15,18
Pimentón		@	70,00	70,00	=	0,00	65,00	81,25	↑	25,00	45,00	47,22	↑	4,93
Arveja		@	102,38	104,00	↑	1,58	72,00	80,00	↑	11,11	70,00	75,00	↑	7,14
Haba (Grande)		@	55,45	60,00	↑	8,21	30,00	37,50	↑	25,00	47,50	45,00	↓	-5,26
Carne de pollo entero eviscerado		Kg.	12,90	13,40	↑	3,88	11,75	12,82	↑	9,11	11,50	11,50	=	0,00
Carne de res (En gancho)		Kg.	23,00	23,00	=	0,00	22,50	22,50	=	0,00	19,00	20,00	↑	5,26
Carne de cerdo (En gancho)		Kg.	19,50	21,75	↑	11,54	19,00	19,00	=	0,00	16,00	16,00	=	0,00
Harina Blanca		46 Kg.	235,11	235,11	=	0,00	225,40	220,80	↓	-2,04	246,10	246,10	=	0,00
Harina Blanca Importada		50 Kg.	235,00	235,00	=	0,00	250,00	240,00	↓	-4,00	250,00	250,00	=	0,00
Arroz de Primera Calidad		46 Kg.	285,00	285,00	=	0,00	270,00	270,00	=	0,00	270,00	270,00	=	0,00
Azúcar Blanca		46 Kg.	220,00	220,00	=	0,00	220,00	217,67	↓	-1,06	210,00	215,00	↑	2,38

Fuente: MDyT/OAP

Relación de precios: subió: ↑ bajó: ↓ se mantiene: =

Los precios del departamento La Paz corresponden al mercado mayorista de la ciudad de El Alto.

VARIACIÓN SEMANAL DE PRECIOS MINORISTAS DE PRODUCTOS AGROPECUARIOS Y AGROINDUSTRIALES DEL EJE TRONCAL (Expresado en Bolivianos)

Principales Productos	Unidad de Medida	LA PAZ		Variación %	COCHABAMBA		Variación %	SANTA CRUZ		Variación %			
		27/09/2022	04/10/2022		27/09/2022	04/10/2022		27/09/2022	04/10/2022				
Papa Huaycha (mediana) 	@	70,25	69,00	↓	-1,78	65,75	65,00	↓	-1,14	68,00	68,00	=	0,00
Tomate Perita Híbrido (Mediano) 	lb.	2,00	2,00	=	0,00	1,95	2,00	↑	2,56	1,82	2,27	↑	24,73
Cebolla cabeza 	6 lb.	12,00	12,50	↑	4,17	13,00	13,00	=	0,00	9,60	9,84	↑	2,50
Zanahoria 	6 lb.	9,50	8,50	↓	-10,53	7,50	11,00	↑	46,67	12,00	10,00	↓	-16,67
Arveja 	6 lb.	28,00	32,00	↑	14,29	22,00	22,00	=	0,00	30,00	26,00	↓	-13,33
Haba (grande) 	6 lb.	15,00	17,67	↑	17,80	12,00	11,00	↓	-8,33	16,00	16,00	=	0,00
Carne de pollo SOFIA 	Kg.	13,93	14,77	↑	6,03	13,00	14,50	↑	11,54	13,00	12,50	↓	-3,85
Carne de pollo IMBA 	Kg.	13,60	13,90	↑	2,21	12,65	13,05	↑	3,16	n.i.o.	n.i.o.	-	-
Carne de pollo PIO RICO 	Kg.	13,80	14,30	↑	3,62	12,85	14,00	↑	8,95	n.i.o.	n.i.o.	-	-
Carne de cerdo (Pierna) 	Kg.	19,50	21,50	↑	10,26	19,00	21,50	↑	13,16	18,00	18,50	↑	2,78
Carne de cerdo (Chuleta) 	Kg.	22,00	24,00	↑	9,09	19,00	23,00	↑	21,05	23,00	23,00	=	0,00
Carne de res (Chuleta) 	Kg.	30,00	32,00	↑	6,67	31,50	31,50	=	0,00	28,00	28,00	=	0,00
Carne de res (Cabeza de Lomo) 	Kg.	44,00	44,00	=	0,00	39,00	39,00	=	0,00	38,00	38,00	=	0,00

Fuente: MDRyT/OAP

Relación de precios: subió: ↑ bajó: ↓ se mantiene: =
n.i.o.: No ingreso oferta.

Los precios del departamento La Paz corresponden al mercado minorista de la ciudad de El Alto.