















VARIACIÓN SEMANAL DE PRECIOS MAYORISTAS DE PRODUCTOS AGROPECUARIOS Y AGROINDUSTRIALES DEL EJE (Expresado en Bolivianos)

Principales Productos	Unidad de Medida	LA PAZ		Variación %		COCHABAMBA		Variación %		SANTA CRUZ		Variación %		
		28/9/2022	5/10/2022			28/9/2022	5/10/2022			28/9/2022	5/10/2022			
Papa Huaycha (mediana)		@	64,17	64,44	↑	0,42	61,11	60,22	↓	-1,46	63,67	63,67	=	0,00
Tomate (mediano)		45 lb.	71,00	61,50	↓	-13,38	60,75	58,50	↓	-3,70	54,00	67,50	↑	25,00
Cebolla cabeza		@	37,50	35,00	↓	-6,67	35,56	35,54	↓	-0,06	36,00	36,00	=	0,00
Zanahoria		@	20,00	20,00	=	0,00	14,44	23,89	↑	65,44	33,33	28,15	↓	-15,54
Pimentón		@	70,00	70,00	=	0,00	70,00	71,25	↑	1,79	45,00	50,55	↑	12,33
Arveja		@	102,67	107,33	↑	4,54	80,00	85,00	↑	6,25	80,00	75,00	↓	-6,25
Haba (Grande)		@	55,45	60,00	↑	8,21	35,00	37,50	↑	7,14	47,50	45,00	↓	-5,26
Carne de pollo entero eviscerado		Kg.	12,83	13,43	↑	4,68	12,45	12,75	↑	2,41	11,50	11,50	=	0,00
Carne de res (En gancho)		Kg.	23,25	23,00	↓	-1,08	22,50	22,50	=	0,00	20,00	20,00	=	0,00
Carne de cerdo (En gancho)		Kg.	19,50	21,75	↑	11,54	19,00	19,00	=	0,00	16,50	16,00	↓	-3,03
Harina Blanca		46 Kg.	235,11	235,11	=	0,00	220,80	220,80	=	0,00	246,10	246,10	=	0,00
Harina Blanca Importada		50 Kg.	235,00	235,00	=	0,00	250,00	240,00	↓	-4,00	250,00	250,00	=	0,00
Arroz de Primera Calidad		46 Kg.	285,00	285,00	=	0,00	270,00	270,00	=	0,00	270,00	270,00	=	0,00
Azúcar Blanca		46 Kg.	220,00	220,00	=	0,00	220,00	217,67	↓	-1,06	210,00	215,00	↑	2,38

Fuente: MDRyT/OAP

Relación de precios: subió: ↑ bajó: ↓ se mantiene: =
Los precios del departamento La Paz corresponden al mercado mayorista de la ciudad de El Alto.

VARIACIÓN SEMANAL DE PRECIOS MINORISTAS DE PRODUCTOS AGROPECUARIOS Y AGROINDUSTRIALES DEL EJE TRONCAL (Expresado en Bolivianos)

Principales Productos	Unidad de Medida	LA PAZ		Variación %		COCHABAMBA		Variación %		SANTA CRUZ		Variación %		
		28/9/2022	5/10/2022			28/9/2022	5/10/2022			28/9/2022	5/10/2022			
Papa Huaycha (mediana)		@	70,25	68,00	↓	-3,20	66,00	65,00	↓	-1,52	68,00	68,00	=	0,00
Tomate Perita Híbrido (Mediano)		lb.	2,00	2,00	=	0,00	2,28	2,00	↓	-12,28	2,27	2,27	=	0,00
Cebolla cabeza		6 lb.	12,50	12,50	=	0,00	14,50	13,00	↓	-10,34	9,60	9,84	↑	2,50
Zanahoria		6 lb.	9,00	8,50	↓	-5,56	8,00	11,00	↑	37,50	12,00	10,00	↓	-16,67
Arveja		6 lb.	29,00	35,00	↑	20,69	26,33	23,00	↓	-12,65	30,00	26,00	↓	-13,33
Haba (grande)		6 lb.	15,00	17,00	↑	13,33	12,00	11,00	↓	-8,33	16,00	16,00	=	0,00
Carne de pollo SOFIA		Kg.	13,93	14,77	↑	6,03	13,75	14,25	↑	3,64	12,50	12,50	=	0,00
Carne de pollo IMBA		Kg.	13,60	13,90	↑	2,21	13,10	13,75	↑	4,96	n.i.o.	n.i.o.	-	-
Carne de pollo PIO RICO		Kg.	13,60	14,40	↑	5,88	13,65	13,25	↓	-2,93	n.i.o.	n.i.o.	-	-
Carne de cerdo (Pierna)		Kg.	19,50	21,50	↑	10,26	19,00	22,00	↑	15,79	19,00	18,50	↓	-2,63
Carne de cerdo (Chuleta)		Kg.	22,00	24,00	↑	9,09	19,00	23,00	↑	21,05	23,50	23,00	↓	-2,13
Carne de res (Chuleta)		Kg.	30,00	32,00	↑	6,67	31,50	31,50	=	0,00	30,00	28,00	↓	-6,67
Carne de res (Cabeza de Lomo)		Kg.	44,00	44,00	=	0,00	39,00	39,00	=	0,00	40,00	38,00	↓	-5,00

Fuente: MDRyT/OAP

Relación de precios: subió: ↑ bajó: ↓ se mantiene: =
n.i.o.: No ingreso oferta.

Los precios del departamento La Paz corresponden al mercado minorista de la ciudad de El Alto.