


























Principales Productos	Unidad de Medida	LA PAZ		Variación %		COCHABAMBA		Variación %		SANTA CRUZ		Variación %		
		30/09/2022	07/10/2022			30/09/2022	07/10/2022			30/09/2022	07/10/2022			
Papa Huaycha (mediana)		@	62,50	62,26	↓	-0,38	61,39	60,22	↓	-1,91	63,67	63,67	=	0,00
Tomate (mediano)		45 lb.	68,50	61,50	↓	-10,22	58,50	49,50	↓	-15,38	56,25	72,00	↑	28,00
Cebolla cabeza		@	37,50	35,00	↓	-6,67	38,26	33,92	↓	-11,34	36,00	36,00	=	0,00
Zanahoria		@	25,17	20,46	↓	-18,71	26,67	20,00	↓	-25,01	27,78	22,22	↓	-20,01
Pimentón		@	65,00	70,00	↑	7,69	70,00	60,00	↓	-14,29	51,66	55,00	↑	6,47
Arveja		@	95,00	110,00	↑	15,79	82,50	80,00	↓	-3,03	82,50	75,00	↓	-9,09
Haba (Grande)		@	55,33	60,00	↑	8,44	35,00	37,50	↑	7,14	52,50	47,50	↓	-9,52
Carne de pollo entero eviscerado		Kg.	13,07	13,23	↑	1,22	12,17	12,65	↑	3,94	11,50	11,50	=	0,00
Carne de res (En gancho)		Kg.	23,25	23,00	↓	-1,08	22,50	22,50	=	0,00	20,00	20,00	=	0,00
Carne de cerdo (En gancho)		Kg.	21,75	21,75	=	0,00	19,00	19,00	=	0,00	16,50	16,00	↓	-3,03
Harina Blanca		46 Kg.	235,11	235,11	=	0,00	220,80	220,80	=	0,00	246,10	243,80	↓	-0,93
Harina Blanca Importada		50 Kg.	235,00	235,00	=	0,00	250,00	240,00	↓	-4,00	250,00	245,00	↓	-2,00
Arroz de Primera Calidad		46 Kg.	285,00	285,00	=	0,00	270,00	270,00	=	0,00	270,00	270,00	=	0,00
Azúcar Blanca		46 Kg.	220,00	220,00	=	0,00	217,67	217,67	=	0,00	215,00	212,50	↓	-1,16

Fuente: MDyT/OAP

Relación de precios: subió: ↑ bajó: ↓ se mantiene: =

Los precios del departamento La Paz corresponden al mercado mayorista de la ciudad de El Alto.

## VARIACIÓN SEMANAL DE PRECIOS MINORISTAS DE PRODUCTOS AGROPECUARIOS Y AGROINDUSTRIALES DEL EJE TRONCAL (Expresado en Bolivianos)

Principales Productos	Unidad de Medida	LA PAZ		Variación %		COCHABAMBA		Variación %		SANTA CRUZ		Variación %		
		30/09/2022	07/10/2022			30/09/2022	07/10/2022			30/09/2022	07/10/2022			
Papa Huaycha (mediana)		@	69,00	68,00	↓	-1,45	67,00	65,00	↓	-2,99	68,00	68,00	=	0,00
Tomate Perita Híbrido (Mediano)		lb.	2,00	2,00	=	0,00	2,28	2,17	↓	-4,82	2,27	2,27	=	0,00
Cebolla cabeza		6 lb.	12,50	12,50	=	0,00	13,50	12,25	↓	-9,26	9,84	9,84	=	0,00
Zanahoria		6 lb.	8,50	8,50	=	0,00	10,00	9,00	↓	-10,00	10,00	11,00	↑	10,00
Arveja		6 lb.	29,00	35,00	↑	20,69	26,33	22,00	↓	-16,45	30,00	26,00	↓	-13,33
Haba (grande)		6 lb.	17,67	17,00	↓	-3,79	12,00	10,00	↓	-16,67	16,00	16,00	=	0,00
Carne de pollo SOFIA		Kg.	14,50	14,77	↑	1,86	13,65	14,25	↑	4,40	12,50	12,50	=	0,00
Carne de pollo IMBA		Kg.	13,70	13,00	↓	-5,11	13,00	12,95	↓	-0,38	n.i.o.	n.i.o.	-	-
Carne de pollo PIO RICO		Kg.	14,00	14,20	↑	1,43	13,50	13,75	↑	1,85	n.i.o.	n.i.o.	-	-
Carne de cerdo (Pierna)		Kg.	21,50	21,50	=	0,00	21,00	22,00	↑	4,76	19,00	19,00	=	0,00
Carne de cerdo (Chuleta)		Kg.	24,00	24,00	=	0,00	22,00	23,00	↑	4,55	23,50	24,00	↑	2,13
Carne de res (Chuleta)		Kg.	30,00	32,00	↑	6,67	31,50	31,50	=	0,00	30,00	30,00	=	0,00
Carne de res (Cabeza de Lomo)		Kg.	44,00	44,00	=	0,00	39,00	39,00	=	0,00	39,00	38,00	↓	-2,56

Fuente: MDRyT/OAP

Relación de precios: subió: ↑



bajó: ↓



se mantiene: =



n.i.o.: No ingreso oferta.

Los precios del departamento La Paz corresponden al mercado minorista de la ciudad de El Alto.