

VARIACIÓN SEMANAL DE PRECIOS MAYORISTAS DE PRODUCTOS AGROPECUARIOS Y AGROINDUSTRIALES DEL EJE TRONCAL (Expresado en Bolivianos)














Principales Productos	Unidad de Medida	LA PAZ			COCHABAMBA			SANTA CRUZ		
		03/10/2022	10/10/2022	Variación %	03/10/2022	10/10/2022	Variación %	03/10/2022	10/10/2022	Variación %
Papa Huaycha (mediana)	@	62,50	58,09	↓ -7,06	61,11	58,89	↓ -3,63	63,67	63,67	= 0,00
Tomate (mediano)	45 lb.	65,00	77,88	↑ 19,82	55,13	70,50	↑ 27,88	58,50	72,00	↑ 23,08
Cebolla cabeza	@	35,00	35,00	= 0,00	35,21	32,75	↓ -6,99	36,00	36,00	= 0,00
Zanahoria	@	26,44	21,48	↓ -18,76	25,56	19,03	↓ -25,55	28,33	24,81	↓ -12,42
Pimentón	@	65,00	70,00	↑ 7,69	81,25	75,00	↓ -7,69	51,66	55,00	↑ 6,47
Arveja	@	95,75	110,00	↑ 14,88	80,00	75,00	↓ -6,25	80,00	77,50	↓ -3,13
Haba (Grande)	@	60,00	60,00	= 0,00	37,50	37,50	= 0,00	47,50	47,50	= 0,00
Carne de pollo entero eviscerado	Kg.	13,33	13,67	↑ 2,55	12,80	13,18	↑ 2,97	11,50	11,75	↑ 2,17
Carne de res (En gancho)	Kg.	23,25	23,00	↓ -1,08	22,50	22,50	= 0,00	20,00	20,00	= 0,00
Carne de cerdo (En gancho)	Kg.	21,75	21,75	= 0,00	19,00	19,00	= 0,00	16,00	16,00	= 0,00
Harina Blanca	46 Kg.	235,11	235,11	= 0,00	220,80	220,80	= 0,00	246,10	243,80	↓ -0,93
Harina Blanca Importada	50 Kg.	235,00	235,00	= 0,00	240,00	240,00	= 0,00	250,00	245,00	↓ -2,00
Arroz de Primera Calidad	46 Kg.	285,00	285,00	= 0,00	270,00	270,00	= 0,00	270,00	270,00	= 0,00
Azúcar Blanca	46 Kg.	220,00	225,00	↑ 2,27	217,67	217,67	= 0,00	215,00	220,00	↑ 2,33

Fuente: MDRyT/OAP

Relación de precios: subió: ↑ bajó: ↓ se mantiene: =

Los precios del departamento La Paz corresponden al mercado mayorista de la ciudad de El Alto.

**VARIACIÓN SEMANAL DE PRECIOS MINORISTAS DE PRODUCTOS
AGROPECUARIOS Y AGROINDUSTRIALES DEL EJE TRONCAL**
(Expresado en Bolivianos)

Principales Productos	Unidad de Medida	LA PAZ		Variación %		COCHABAMBA		Variación %		SANTA CRUZ		Variación %		
		03/10/2022	10/10/2022			03/10/2022	10/10/2022			03/10/2022	10/10/2022			
Papa Huaycha (mediana)		@	69,00	65,00	↓	-5,80	65,75	62,00	↓	-5,70	68,00	68,00	=	0,00
Tomate Perita Híbrido (Mediano)		lb.	2,00	2,00	=	0,00	2,00	2,33	↑	16,50	2,27	2,73	↑	20,26
Cebolla cabeza		6 lb.	12,50	12,50	=	0,00	12,00	10,00	↓	-16,67	9,84	9,84	=	0,00
Zanahoria		6 lb.	8,50	8,50	=	0,00	12,00	8,00	↓	-33,33	10,00	11,00	↑	10,00
Arveja		6 lb.	29,00	35,00	↑	20,69	22,00	22,00	=	0,00	26,00	26,00	=	0,00
Haba (grande)		6 lb.	17,67	17,00	↓	-3,79	12,00	10,00	↓	-16,67	16,00	16,00	=	0,00
Carne de pollo SOFIA		Kg.	14,77	14,77	=	0,00	14,25	14,75	↑	3,51	12,50	12,75	↑	2,00
Carne de pollo IMBA		Kg.	13,70	14,50	↑	5,84	13,05	13,95	↑	6,90	n.i.o.	n.i.o.	-	-
Carne de pollo PIO RICO		Kg.	14,30	14,50	↑	1,40	14,20	14,00	↓	-1,41	n.i.o.	n.i.o.	-	-
Carne de cerdo (Pierna)		Kg.	21,50	21,50	=	0,00	21,50	22,00	↑	2,33	18,00	19,00	↑	5,56
Carne de cerdo (Chuleta)		Kg.	24,00	24,00	=	0,00	22,00	23,00	↑	4,55	23,00	24,00	↑	4,35
Carne de res (Chuleta)		Kg.	30,00	32,00	↑	6,67	31,50	31,50	=	0,00	28,00	30,00	↑	7,14
Carne de res (Cabeza de Lomo)		Kg.	44,00	44,00	=	0,00	39,00	39,00	=	0,00	38,00	38,00	=	0,00

Fuente: MDRyT/OAP

Relación de precios: subió: ↑ bajó: ↓ se mantiene: =
n.i.o.: No ingreso oferta.

Los precios del departamento La Paz corresponden al mercado minorista de la ciudad de El Alto.