











**VARIACIÓN SEMANAL DE PRECIOS MAYORISTAS DE PRODUCTOS
AGROPECUARIOS Y AGROINDUSTRIALES DEL EJE TRONCAL**
(Expresado en Bolivianos)














Principales Productos	Unidad de Medida	LA PAZ		Variación %		COCHABAMBA		Variación %		SANTA CRUZ		Variación %		
		04/10/2022	11/10/2022			04/10/2022	11/10/2022			04/10/2022	11/10/2022			
Papa Huaycha (mediana)		@	65,42	58,09	↓	-11,20	61,11	58,33	↓	-4,55	63,67	60,00	↓	-5,76
Tomate (mediano)		45 lb.	61,50	75,00	↑	21,95	55,13	70,50	↑	27,88	67,50	72,00	↑	6,67
Cebolla cabeza		@	35,00	35,00	=	0,00	37,36	31,65	↓	-15,28	36,00	35,00	↓	-2,78
Zanahoria		@	20,00	21,48	↑	7,40	25,28	22,50	↓	-11,00	28,15	26,30	↓	-6,57
Pimentón		@	70,00	70,00	=	0,00	81,25	70,00	↓	-13,85	50,55	55,00	↑	8,80
Arveja		@	104,00	120,00	↑	15,38	80,00	75,00	↓	-6,25	75,00	75,00	=	0,00
Haba (Grande)		@	60,00	60,83	↑	1,38	37,50	35,00	↓	-6,67	45,00	47,50	↑	5,56
Carne de pollo entero eviscerado		Kg.	13,40	13,60	↑	1,49	12,82	13,15	↑	2,57	11,50	12,00	↑	4,35
Carne de res (En gancho)		Kg.	23,00	23,00	=	0,00	22,50	22,50	=	0,00	20,00	20,00	=	0,00
Carne de cerdo (En gancho)		Kg.	21,75	21,75	=	0,00	19,00	19,00	=	0,00	16,00	17,00	↑	6,25
Harina Blanca		46 Kg.	235,11	235,11	=	0,00	220,80	220,80	=	0,00	246,10	243,80	↓	-0,93
Harina Blanca Importada		50 Kg.	235,00	235,00	=	0,00	240,00	240,00	=	0,00	250,00	245,00	↓	-2,00
Arroz de Primera Calidad		46 Kg.	285,00	285,00	=	0,00	270,00	270,00	=	0,00	270,00	270,00	=	0,00
Azúcar Blanca		46 Kg.	220,00	225,00	↑	2,27	217,67	220,00	↑	1,07	215,00	220,00	↑	2,33

Fuente: MDRyT/OAP

Relación de precios: subió: ↑ bajó: ↓ se mantiene: =

Los precios del departamento La Paz corresponden al mercado mayorista de la ciudad de El Alto.

**VARIACIÓN SEMANAL DE PRECIOS MINORISTAS DE PRODUCTOS
AGROPECUARIOS Y AGROINDUSTRIALES DEL EJE TRONCAL**
(Expresado en Bolivianos)

Principales Productos	Unidad de Medida	LA PAZ		Variación %		COCHABAMBA		Variación %		SANTA CRUZ		Variación %		
		04/10/2022	11/10/2022			04/10/2022	11/10/2022			04/10/2022	11/10/2022			
Papa Huaycha (mediana)		@	69,00	65,00	↓	-5,80	65,00	61,00	↓	-6,15	68,00	68,00	=	0,00
Tomate Perita Híbrido (Mediano)		lb.	2,00	2,00	=	0,00	2,00	2,50	↑	25,00	2,27	2,73	↑	20,26
Cebolla cabeza		6 lb.	12,50	12,50	=	0,00	13,00	10,00	↓	-23,08	9,84	9,84	=	0,00
Zanahoria		6 lb.	8,50	8,50	=	0,00	11,00	9,00	↓	-18,18	10,00	11,00	↑	10,00
Arveja		6 lb.	32,00	35,00	↑	9,38	22,00	22,00	=	0,00	26,00	26,00	=	0,00
Haba (grande)		6 lb.	17,67	17,00	↓	-3,79	11,00	10,00	↓	-9,09	16,00	16,00	=	0,00
Carne de pollo SOFIA		Kg.	14,77	14,77	=	0,00	14,50	14,65	↑	1,03	12,50	13,00	↑	4,00
Carne de pollo IMBA		Kg.	13,90	14,30	↑	2,88	13,05	13,95	↑	6,90	n.i.o.	n.i.o.	-	-
Carne de pollo PIO RICO		Kg.	14,30	14,50	↑	1,40	14,00	14,00	=	0,00	n.i.o.	n.i.o.	-	-
Carne de cerdo (Pierna)		Kg.	21,50	21,50	=	0,00	21,50	22,00	↑	2,33	18,50	20,00	↑	8,11
Carne de cerdo (Chuleta)		Kg.	24,00	24,00	=	0,00	23,00	23,00	=	0,00	23,00	24,00	↑	4,35
Carne de res (Chuleta)		Kg.	32,00	32,00	=	0,00	31,50	31,50	=	0,00	28,00	31,00	↑	10,71
Carne de res (Cabeza de Lomo)		Kg.	44,00	44,00	=	0,00	39,00	39,00	=	0,00	38,00	40,00	↑	5,26

Fuente: MDRyT/OAP

Relación de precios: subió: ↑



bajó: ↓



se mantiene: =



n.i.o.: No ingreso oferta.

Los precios del departamento La Paz corresponden al mercado minorista de la ciudad de El Alto.