















**VARIACIÓN SEMANAL DE PRECIOS MAYORISTAS DE PRODUCTOS
AGROPECUARIOS Y AGROINDUSTRIALES DEL EJE TRONCAL**
(Expresado en Bolivianos)














Principales Productos	Unidad de Medida	LA PAZ		Variación %		COCHABAMBA		Variación %		SANTA CRUZ		Variación %	
		18/10/2022	25/10/2022			18/10/2022	25/10/2022			18/10/2022	25/10/2022		
Papa Huaycha (mediana) 	@	58,09	60,00	↑	3,29	56,67	56,67	=	0,00	56,00	58,00	↑	3,57
Tomate (mediano) 	45 lb.	87,50	78,00	↓	-10,86	63,00	73,13	↑	16,08	72,00	118,50	↑	64,58
Cebolla cabeza 	@	33,67	28,00	↓	-16,84	28,17	26,10	↓	-7,35	32,00	31,00	↓	-3,13
Zanahoria 	@	27,22	29,97	↑	10,10	24,72	26,67	↑	7,89	25,00	38,89	↑	55,56
Pimentón 	@	70,00	75,00	↑	7,14	70,00	60,00	↓	-14,29	60,00	70,00	↑	16,67
Arveja 	@	110,00	105,00	↓	-4,55	77,50	70,00	↓	-9,68	75,00	87,50	↑	16,67
Haba (Grande) 	@	57,08	58,25	↑	2,05	32,50	36,67	↑	12,83	60,00	70,00	↑	16,67
Carne de pollo entero eviscerado 	Kg.	13,75	13,75	=	0,00	13,25	14,13	↑	6,64	11,25	12,50	↑	11,11
Carne de res (En gancho) 	Kg.	23,00	23,00	=	0,00	22,50	22,50	=	0,00	20,00	20,00	=	0,00
Carne de cerdo (En gancho) 	Kg.	23,67	n.i.o.	-	-	19,00	20,50	↑	7,89	18,00	19,00	↑	5,56
Harina Blanca 	46 Kg.	245,33	245,33	=	0,00	230,00	230,00	=	0,00	243,80	243,80	=	0,00
Harina Blanca Importada 	50 Kg.	237,67	238,00	↑	0,14	240,00	240,00	=	0,00	245,00	245,00	=	0,00
Arroz de Primera Calidad 	46 Kg.	285,00	285,00	=	0,00	270,00	263,33	↓	-2,47	270,00	270,00	=	0,00
Azúcar Blanca 	46 Kg.	229,00	230,00	↑	0,44	225,00	230,00	↑	2,22	220,00	225,00	↑	2,27

Fuente: MDRyT/OAP

Relación de precios: subió: ↑ bajó: ↓ se mantiene: =
n.i.o.: No ingreso oferta.

Los precios del departamento La Paz corresponden al mercado mayorista de la ciudad de El Alto.

**VARIACIÓN SEMANAL DE PRECIOS MINORISTAS DE PRODUCTOS
AGROPECUARIOS Y AGROINDUSTRIALES DEL EJE TRONCAL**
(Expresado en Bolivianos)

Principales Productos	Unidad de Medida	LA PAZ		Variación %		COCHABAMBA		Variación %		SANTA CRUZ		Variación %		
		18/10/2022	25/10/2022			18/10/2022	25/10/2022			18/10/2022	25/10/2022			
Papa Huaycha (mediana)		@	65,00	65,00	=	0,00	60,00	60,00	=	0,00	64,00	70,00	↑	9,38
Tomate Perita Híbrido (Mediano)		lb.	2,50	2,50	=	0,00	2,50	2,33	↓	-6,80	2,73	4,09	↑	49,82
Cebolla cabeza		6 lb.	12,50	10,00	↓	-20,00	10,00	10,00	=	0,00	9,12	10,80	↑	18,42
Zanahoria		6 lb.	8,50	10,00	↑	17,65	10,00	11,00	↑	10,00	12,00	15,00	↑	25,00
Arveja		6 lb.	35,00	32,00	↓	-8,57	23,00	20,00	↓	-13,04	28,00	33,00	↑	17,86
Haba (grande)		6 lb.	16,25	15,00	↓	-7,69	10,00	13,75	↑	37,50	18,00	24,00	↑	33,33
Carne de pollo SOFIA		Kg.	14,77	14,77	=	0,00	14,75	15,25	↑	3,39	12,25	13,50	↑	10,20
Carne de pollo IMBA		Kg.	14,30	14,30	=	0,00	n.i.o.	n.i.o.	-	-	n.i.o.	n.i.o.	-	-
Carne de pollo PIO RICO		Kg.	14,50	14,50	=	0,00	14,00	15,75	↑	12,50	n.i.o.	n.i.o.	-	-
Carne de cerdo (Pierna)		Kg.	21,50	24,00	↑	11,63	22,50	22,00	↓	-2,22	20,00	20,00	=	0,00
Carne de cerdo (Chuleta)		Kg.	24,00	26,00	↑	8,33	23,00	23,00	=	0,00	24,00	24,00	=	0,00
Carne de res (Chuleta)		Kg.	32,00	32,00	=	0,00	31,50	31,50	=	0,00	31,00	28,00	↓	-9,68
Carne de res (Cabeza de Lomo)		Kg.	44,00	44,00	=	0,00	39,00	39,00	=	0,00	40,00	38,00	↓	-5,00

Fuente: MDRy/OAP

Relación de precios: subió: ↑ bajó: ↓ se mantiene: =
n.i.o.: No ingreso oferta.