















Principales Productos	Unidad de Medida	LA PAZ		Variación %		COCHABAMBA		Variación %		SANTA CRUZ		Variación %		
		19/10/2022	26/10/2022			19/10/2022	26/10/2022			19/10/2022	26/10/2022			
Papa Huaycha (mediana)		@	58,09	60,00	↑	3,29	56,67	56,67	=	0,00	56,00	58,00	↑	3,57
Tomate (mediano)		45 lb.	87,50	78,00	↓	-10,86	67,50	76,50	↑	13,33	72,00	123,00	↑	70,83
Cebolla cabeza		@	32,00	28,00	↓	-12,50	28,22	26,10	↓	-7,51	32,00	32,00	=	0,00
Zanahoria		@	27,59	25,00	↓	-9,39	22,78	24,44	↑	7,29	33,33	41,67	↑	25,02
Pimentón		@	70,00	75,00	↑	7,14	70,00	60,00	↓	-14,29	60,00	70,00	↑	16,67
Arveja		@	102,50	105,00	↑	2,44	75,00	41,67	↓	-44,44	75,00	87,50	↑	16,67
Haba (Grande)		@	57,08	61,67	↑	8,04	35,00	36,67	↑	4,77	60,00	80,00	↑	33,33
Carne de pollo entero eviscerado		Kg.	13,63	13,90	↑	1,98	13,13	13,17	↑	0,30	12,00	12,50	↑	4,17
Carne de res (En gancho)		Kg.	23,00	24,25	↑	5,43	22,50	22,50	=	0,00	20,00	20,00	=	0,00
Carne de cerdo (En gancho)		Kg.	23,67	n.i.o.	-	-	19,00	20,50	↑	7,89	19,00	19,00	=	0,00
Harina Blanca		46 Kg.	245,33	245,33	=	0,00	230,00	230,00	=	0,00	243,80	243,80	=	0,00
Harina Blanca Importada		50 Kg.	237,67	238,00	↑	0,14	240,00	240,00	=	0,00	245,00	245,00	=	0,00
Arroz de Primera Calidad		46 Kg.	285,00	285,00	=	0,00	270,00	263,33	↓	-2,47	270,00	270,00	=	0,00
Azúcar Blanca		46 Kg.	229,00	230,00	↑	0,44	225,00	230,00	↑	2,22	220,00	225,00	↑	2,27














Fuente: MDRy/OAP

Relación de precios: subió: ↑  
n.i.o.: No ingreso oferta.

bajó: ↓ se mantiene: =

Los precios del departamento La Paz corresponden al mercado mayorista de la ciudad de El Alto.

## VARIACIÓN SEMANAL DE PRECIOS MINORISTAS DE PRODUCTOS AGROPECUARIOS Y AGROINDUSTRIALES DEL EJE TRONCAL (Expresado en Bolivianos)

Principales Productos	Unidad de Medida	LA PAZ		Variación %		COCHABAMBA		Variación %		SANTA CRUZ		Variación %		
		19/10/2022	26/10/2022			19/10/2022	26/10/2022			19/10/2022	26/10/2022			
Papa Huaycha (mediana)		@	65,00	65,00	=	0,00	60,00	60,00	=	0,00	64,00	70,00	↑	9,38
Tomate Perita Híbrido (Mediano)		lb.	2,50	2,50	=	0,00	2,50	2,33	↓	-6,80	2,73	4,09	↑	49,82
Cebolla cabeza		6 lb.	12,00	10,00	↓	-16,67	10,00	10,00	=	0,00	9,12	10,80	↑	18,42
Zanahoria		6 lb.	9,00	10,00	↑	11,11	10,00	11,00	↑	10,00	13,00	16,00	↑	23,08
Arveja		6 lb.	35,00	32,00	↓	-8,57	23,00	17,67	↓	-23,17	28,00	33,00	↑	17,86
Haba (grande)		6 lb.	16,25	15,00	↓	-7,69	12,00	13,75	↑	14,58	18,00	24,00	↑	33,33
Carne de pollo SOFIA		Kg.	14,77	14,77	=	0,00	14,75	14,50	↓	-1,69	13,00	13,50	↑	3,85
Carne de pollo IMBA		Kg.	14,50	n.i.o.	-	-	n.i.o.	13,25	-	-	n.i.o.	n.i.o.	-	-
Carne de pollo PIO RICO		Kg.	14,00	14,50	↑	3,57	13,75	14,25	↑	3,64	n.i.o.	n.i.o.	-	-
Carne de cerdo (Pierna)		Kg.	24,00	30,00	↑	25,00	22,50	22,00	↓	-2,22	19,50	20,00	↑	2,56
Carne de cerdo (Chuleta)		Kg.	26,00	32,00	↑	23,08	23,00	23,00	=	0,00	24,00	24,00	=	0,00
Carne de res (Chuleta)		Kg.	32,00	32,00	=	0,00	31,50	31,50	=	0,00	32,00	28,00	↓	-12,50
Carne de res (Cabeza de Lomo)		Kg.	44,00	44,00	=	0,00	39,00	39,00	=	0,00	38,00	38,00	=	0,00

Fuente: MDRyT/OAP

Relación de precios: subió: ↑

bajó: ↓

se mantiene: =

n.i.o.: No ingreso oferta.

Los precios del departamento La Paz corresponden al mercado minorista de la ciudad de El Alto.