















Principales Productos	Unidad de Medida	LA PAZ		Variación %		COCHABAMBA		Variación %		SANTA CRUZ		Variación %		
		20/10/2022	27/10/2022			20/10/2022	27/10/2022			20/10/2022	27/10/2022			
Papa Huaycha (mediana)		@	60,00	60,00	=	0,00	56,67	56,67	=	0,00	58,00	68,00	↑	17,24
Tomate (mediano)		45 lb.	87,50	90,00	↑	2,86	67,50	72,00	↑	6,67	112,50	123,00	↑	9,33
Cebolla cabeza		@	28,00	27,00	↓	-3,57	28,22	26,10	↓	-7,51	32,00	32,00	=	0,00
Zanahoria		@	29,78	25,03	↓	-15,95	22,78	24,44	↑	7,29	40,74	47,22	↑	15,91
Pimentón		@	70,00	75,00	↑	7,14	68,75	60,00	↓	-12,73	60,00	77,50	↑	29,17
Arveja		@	102,50	105,00	↑	2,44	72,50	35,00	↓	-51,72	75,00	87,50	↑	16,67
Haba (Grande)		@	57,08	61,67	↑	8,04	35,00	36,67	↑	4,77	60,00	80,00	↑	33,33
Carne de pollo entero eviscerado		Kg.	13,50	13,90	↑	2,96	13,18	13,63	↑	3,41	12,00	12,50	↑	4,17
Carne de res (En gancho)		Kg.	23,00	22,83	↓	-0,74	22,50	22,50	=	0,00	20,00	20,00	=	0,00
Carne de cerdo (En gancho)		Kg.	24,50	n.i.o.	-	-	19,00	21,00	↑	10,53	19,00	19,00	=	0,00
Harina Blanca		46 Kg.	245,33	245,33	=	0,00	230,00	230,00	=	0,00	243,80	243,80	=	0,00
Harina Blanca Importada		50 Kg.	237,67	238,00	↑	0,14	240,00	240,00	=	0,00	245,00	245,00	=	0,00
Arroz de Primera Calidad		46 Kg.	285,00	285,00	=	0,00	270,00	263,33	↓	-2,47	270,00	270,00	=	0,00
Azúcar Blanca		46 Kg.	229,00	230,00	↑	0,44	225,00	230,00	↑	2,22	220,00	225,00	↑	2,27

Fuente: MDRyT/OAP

Relación de precios: subió: ↑














bajó: ↓

se mantiene: =

n.i.o.: No ingreso oferta.

Los precios del departamento La Paz corresponden al mercado mayorista de la ciudad de El Alto.

**VARIACIÓN SEMANAL DE PRECIOS MINORISTAS DE PRODUCTOS  
AGROPECUARIOS Y AGROINDUSTRIALES DEL EJE TRONCAL**  
(Expresado en Bolivianos)

Principales Productos	Unidad de Medida	LA PAZ		Variación %		COCHABAMBA		Variación %		SANTA CRUZ		Variación %	
		20/10/2022	27/10/2022			20/10/2022	27/10/2022			20/10/2022	27/10/2022		
Papa Huaycha (mediana) 	@	66,50	65,00	↓	-2,26	60,00	60,00	=	0,00	65,00	76,33	↑	17,43
Tomate Perita Híbrido (Mediano) 	lb.	2,50	2,50	=	0,00	2,50	2,00	↓	-20,00	3,64	4,09	↑	12,36
Cebolla cabeza 	6 lb.	10,00	10,00	=	0,00	10,00	10,00	=	0,00	9,12	10,80	↑	18,42
Zanahoria 	6 lb.	10,00	10,00	=	0,00	10,00	10,00	=	0,00	16,00	16,00	=	0,00
Arveja 	6 lb.	35,00	32,00	↓	-8,57	23,00	15,00	↓	-34,78	28,00	33,00	↑	17,86
Haba (grande) 	6 lb.	16,25	15,00	↓	-7,69	12,00	13,75	↑	14,58	18,00	24,00	↑	33,33
Carne de pollo SOFIA 	Kg.	14,77	14,77	=	0,00	14,75	15,25	↑	3,39	13,00	13,50	↑	3,85
Carne de pollo IMBA 	Kg.	14,50	n.i.o.	-	-	n.i.o.	n.i.o.	-	-	n.i.o.	n.i.o.	-	-
Carne de pollo PIO RICO 	Kg.	14,00	14,50	↑	3,57	13,80	14,25	↑	3,26	n.i.o.	n.i.o.	-	-
Carne de cerdo (Pierna) 	Kg.	24,00	n.i.o.	-	-	22,50	23,00	↑	2,22	19,50	20,00	↑	2,56
Carne de cerdo (Chuleta) 	Kg.	26,00	n.i.o.	-	-	23,00	23,00	=	0,00	24,00	24,00	=	0,00
Carne de res (Chuleta) 	Kg.	32,00	32,00	=	0,00	31,50	31,50	=	0,00	32,00	28,00	↓	-12,50
Carne de res (Cabeza de Lomo) 	Kg.	44,00	44,00	=	0,00	39,00	39,00	=	0,00	38,00	38,00	=	0,00

Fuente: MDRyT/OAP

Relación de precios: subió: ↑

bajó: ↓

se mantiene: =

n.i.o.: No ingreso oferta.

Los precios del departamento La Paz corresponden al mercado minorista de la ciudad de El Alto.