















**VARIACIÓN SEMANAL DE PRECIOS MAYORISTAS DE PRODUCTOS
AGROPECUARIOS Y AGROINDUSTRIALES DEL EJE TRONCAL**
(Expresado en Bolivianos)

Principales Productos	Unidad de Medida	LA PAZ		Variación %		COCHABAMBA		Variación %		SANTA CRUZ		Variación %		
		24/10/2022	31/10/2022			24/10/2022	31/10/2022			24/10/2022	31/10/2022			
Papa Huaycha (mediana)		@	60,00	62,57	↑	4,28	56,67	58,89	↑	3,92	58,00	68,00	↑	17,24
Tomate (mediano)		45 lb.	78,00	90,00	↑	15,38	63,00	76,50	↑	21,43	118,50	126,00	↑	6,33
Cebolla cabeza		@	28,00	25,00	↓	-10,71	27,94	26,27	↓	-5,98	29,00	32,00	↑	10,34
Zanahoria		@	28,70	25,07	↓	-12,65	26,11	23,33	↓	-10,65	31,46	48,33	↑	53,62
Pimentón		@	70,00	85,00	↑	21,43	60,00	45,00	↓	-25,00	70,00	95,00	↑	35,71
Arveja		@	101,25	100,00	↓	-1,23	70,00	40,00	↓	-42,86	90,00	110,00	↑	22,22
Haba (Grande)		@	58,25	60,00	↑	3,00	34,17	30,00	↓	-12,20	70,00	80,00	↑	14,29
Carne de pollo entero eviscerado		Kg.	13,77	14,40	↑	4,58	14,13	14,25	↑	0,85	13,00	12,50	↓	-3,85
Carne de res (En gancho)		Kg.	23,00	22,83	↓	-0,74	22,50	23,50	↑	4,44	20,00	20,00	=	0,00
Carne de cerdo (En gancho)		Kg.	n.i.o.	24,00	-	-	19,00	21,00	↑	10,53	19,50	19,00	↓	-2,56
Harina Blanca		46 Kg.	245,33	250,44	↑	2,08	230,00	230,00	=	0,00	243,80	243,80	=	0,00
Harina Blanca Importada		50 Kg.	238,00	240,00	↑	0,84	240,00	240,00	=	0,00	245,00	245,00	=	0,00
Arroz de Primera Calidad		46 Kg.	285,00	285,00	=	0,00	263,33	263,33	=	0,00	270,00	270,00	=	0,00
Azúcar Blanca		46 Kg.	230,00	230,00	=	0,00	230,00	235,00	↑	2,17	225,00	225,00	=	0,00

Fuente: MDRyT/OAP

Relación de precios: subió:



bajó:



se mantiene:



Los precios del departamento La Paz corresponden al mercado mayorista de la ciudad de El Alto.

VARIACIÓN SEMANAL DE PRECIOS MINORISTAS DE PRODUCTOS AGROPECUARIOS Y AGROINDUSTRIALES DEL EJE TRONCAL (Expresado en Bolivianos)

Principales Productos	Unidad de Medida	LA PAZ		Variación %		COCHABAMBA		Variación %		SANTA CRUZ		Variación %	
		24/10/2022	31/10/2022			24/10/2022	31/10/2022			24/10/2022	31/10/2022		
Papa Huaycha (mediana)	@	66,50	64,00	↓	-3,76	60,00	62,50	↑	4,17	70,00	75,00	↑	7,14
Tomate Perita Híbrido (Mediano)	lb.	2,50	2,50	=	0,00	2,33	2,33	=	0,00	4,09	4,55	↑	11,25
Cebolla cabeza	6 lb.	10,00	10,00	=	0,00	10,00	10,00	=	0,00	10,80	10,80	=	0,00
Zanahoria	6 lb.	10,00	9,50	↓	-5,00	12,00	10,00	↓	-16,67	15,00	16,00	↑	6,67
Arveja	6 lb.	32,00	29,00	↓	-9,38	22,00	11,50	↓	-47,73	33,00	33,00	=	0,00
Haba (grande)	6 lb.	15,00	16,25	↑	8,33	13,75	11,00	↓	-20,00	27,00	27,00	=	0,00
Carne de pollo SOFIA	Kg.	14,77	n.i.o	-	-	15,50	n.i.o	-	-	14,00	13,50	↓	-3,57
Carne de pollo IMBA	Kg.	14,50	n.i.o	-	-	n.i.o	n.i.o	-	-	n.i.o.	n.i.o.	-	-
Carne de pollo PIO RICO	Kg.	14,30	15,40	↑	7,69	15,75	15,25	↓	-3,17	n.i.o.	n.i.o.	-	-
Carne de cerdo (Pierna)	Kg.	24,00	24,00	=	0,00	22,50	23,00	↑	2,22	20,00	20,00	=	0,00
Carne de cerdo (Chuleta)	Kg.	26,00	26,00	=	0,00	23,00	23,00	=	0,00	24,00	24,00	=	0,00
Carne de res (Chuleta)	Kg.	32,00	32,00	=	0,00	31,50	32,50	↑	3,17	28,00	28,00	=	0,00
Carne de res (Cabeza de Lomo)	Kg.	44,00	44,00	=	0,00	39,00	41,00	↑	5,13	38,00	38,00	=	0,00

Fuente: MDRy/OAP

Relación de precios: subió: ↑

bajó: ↓

se mantiene: =

n.i.o.: No ingreso oferta.

Los precios del departamento La Paz corresponden al mercado minorista de la ciudad de El Alto.