















Principales Productos	Unidad de Medida	LA PAZ		Variación %	COCHABAMBA		Variación %	SANTA CRUZ		Variación %				
		25/10/2022	01/11/2022		25/10/2022	01/11/2022		25/10/2022	01/11/2022					
Papa Huaycha (mediana)		@	60,00	62,57	↑	4,28	56,67	58,89	↑	3,92	58,00	68,00	↑	17,24
Tomate (mediano)		45 lb.	78,00	90,00	↑	15,38	73,13	76,50	↑	4,61	118,50	135,00	↑	13,92
Cebolla cabeza		@	28,00	25,00	↓	-10,71	26,10	25,48	↓	-2,38	31,00	34,00	↑	9,68
Zanahoria		@	29,97	22,50	↓	-24,92	26,67	23,33	↓	-12,52	38,89	48,33	↑	24,27
Pimentón		@	75,00	85,00	↑	13,33	60,00	45,00	↓	-25,00	70,00	95,00	↑	35,71
Arveja		@	105,00	100,00	↓	-4,76	70,00	40,00	↓	-42,86	87,50	110,00	↑	25,71
Haba (Grande)		@	58,25	58,33	↑	0,14	36,67	30,00	↓	-18,19	70,00	80,00	↑	14,29
Carne de pollo entero eviscerado		Kg.	13,75	16,35	↑	18,91	14,13	14,50	↑	2,62	12,50	13,00	↑	4,00
Carne de res (En gancho)		Kg.	23,00	22,83	↓	-0,74	22,50	23,50	↑	4,44	20,00	20,00	=	0,00
Carne de cerdo (En gancho)		Kg.	n.i.o.	24,00	-	-	20,50	21,00	↑	2,44	19,00	19,00	=	0,00
Harina Blanca		46 Kg.	245,33	250,44	↑	2,08	230,00	230,00	=	0,00	243,80	243,80	=	0,00
Harina Blanca Importada		50 Kg.	238,00	240,00	↑	0,84	240,00	240,00	=	0,00	245,00	245,00	=	0,00
Arroz de Primera Calidad		46 Kg.	285,00	285,00	=	0,00	263,33	263,33	=	0,00	270,00	270,00	=	0,00
Azúcar Blanca		46 Kg.	230,00	230,00	=	0,00	230,00	235,00	↑	2,17	225,00	225,00	=	0,00

Fuente: MDRyT/OAP

Relación de precios: subió: ↑














bajó: ↓

se mantiene: =

n.i.o.: No ingreso oferta.

Los precios del departamento La Paz corresponden al mercado mayorista de la ciudad de El Alto.

VARIACIÓN SEMANAL DE PRECIOS MINORISTAS DE PRODUCTOS AGROPECUARIOS Y AGROINDUSTRIALES DEL EJE TRONCAL (Expresado en Bolivianos)

Principales Productos	Unidad de Medida	LA PAZ			COCHABAMBA			SANTA CRUZ		
		25/10/2022	01/11/2022	Variación %	25/10/2022	01/11/2022	Variación %	25/10/2022	01/11/2022	Variación %
Papa Huaycha (mediana) 	@	65,00	64,00	↓ -1,54	60,00	62,50	↑ 4,17	70,00	72,50	↑ 3,57
Tomate Perita Híbrido (Mediano) 	lb.	2,50	2,50	= 0,00	2,33	2,67	↑ 14,59	4,09	4,55	↑ 11,25
Cebolla cabeza 	6 lb.	10,00	10,00	= 0,00	10,00	10,00	= 0,00	10,80	10,80	= 0,00
Zanahoria 	6 lb.	10,00	9,50	↓ -5,00	11,00	10,00	↓ -9,09	15,00	18,00	↑ 20,00
Arveja 	6 lb.	32,00	29,00	↓ -9,38	20,00	11,50	↓ -42,50	33,00	30,00	↓ -9,09
Haba (grande) 	6 lb.	15,00	16,25	↑ 8,33	13,75	11,00	↓ -20,00	24,00	24,00	= 0,00
Carne de pollo SOFIA 	Kg.	14,77	n.i.o	- -	15,25	n.i.o	- -	13,50	14,00	↑ 3,70
Carne de pollo IMBA 	Kg.	14,30	n.i.o	- -	n.i.o	n.i.o	- -	n.i.o.	n.i.o.	- -
Carne de pollo PIO RICO 	Kg.	14,50	17,35	↑ 19,66	15,75	15,75	= 0,00	n.i.o.	n.i.o.	- -
Carne de cerdo (Pierna) 	Kg.	24,00	24,00	= 0,00	22,00	23,00	↑ 4,55	20,00	20,00	= 0,00
Carne de cerdo (Chuleta) 	Kg.	26,00	26,00	= 0,00	23,00	23,00	= 0,00	24,00	24,00	= 0,00
Carne de res (Chuleta) 	Kg.	32,00	34,00	↑ 6,25	31,50	32,50	↑ 3,17	28,00	28,00	= 0,00
Carne de res (Cabeza de Lomo) 	Kg.	44,00	46,00	↑ 4,55	39,00	41,00	↑ 5,13	38,00	38,00	= 0,00

Fuente: MDRyT/OAP

Relación de precios: subió: ↑

bajó: ↓

se mantiene: =

n.i.o.: No ingreso oferta.

Los precios del departamento La Paz corresponden al mercado minorista de la ciudad de El Alto.