




**VARIACIÓN SEMANAL DE PRECIOS MAYORISTAS DE PRODUCTOS  
AGROPECUARIOS Y AGROINDUSTRIALES DEL EJE TRONCAL**  
(Expresado en Bolivianos)

Principales Productos	Unidad de Medida	LA PAZ		Variación %		COCHABAMBA		Variación %		SANTA CRUZ		Variación %		
		28/10/2022	04/11/2022			28/10/2022	04/11/2022			28/10/2022	04/11/2022			
Papa Huaycha (mediana)		@	61,94	62,57	↑	1,02	56,67	58,89	↑	3,92	68,00	63,00	↓	-7,35
Tomate (mediano)		45 lb.	85,00	90,00	↑	5,88	67,50	85,50	↑	26,67	126,00	126,00	=	0,00
Cebolla cabeza		@	25,00	25,00	=	0,00	26,00	25,48	↓	-2,00	32,00	24,00	↓	-25,00
Zanahoria		@	26,90	24,17	↓	-10,15	23,06	25,28	↑	9,63	48,33	32,50	↓	-32,75
Pimentón		@	80,00	90,00	↑	12,50	55,00	50,00	↓	-9,09	80,00	65,00	↓	-18,75
Arveja		@	91,25	95,00	↑	4,11	27,50	40,00	↑	45,45	87,50	100,00	↑	14,29
Haba (Grande)		@	55,00	53,33	↓	-3,04	36,67	30,00	↓	-18,19	80,00	62,50	↓	-21,88
Carne de pollo entero eviscerado		Kg.	13,75	17,50	↑	27,27	13,50	17,00	↑	25,93	12,50	12,50	=	0,00
Carne de res (En gancho)		Kg.	22,50	22,75	↑	1,11	22,50	24,75	↑	10,00	20,00	22,00	↑	10,00
Carne de cerdo (En gancho)		Kg.	n.i.o.	24,50	-	-	21,00	22,00	↑	4,76	19,00	19,00	=	0,00
Harina Blanca		46 Kg.	250,44	296,44	↑	18,37	230,00	230,00	=	0,00	243,80	243,80	=	0,00
Harina Blanca Importada		50 Kg.	240,00	240,00	=	0,00	240,00	240,00	=	0,00	245,00	245,00	=	0,00
Arroz de Primera Calidad		46 Kg.	285,00	285,00	=	0,00	263,33	263,33	=	0,00	270,00	270,00	=	0,00
Azúcar Blanca		46 Kg.	230,00	235,00	↑	2,17	235,00	234,00	↓	-0,43	225,00	225,00	=	0,00

Fuente: MDRyT/OAP














Relación de precios: subió: ↑

bajó: ↓

se mantiene: =

n.i.o.: No ingreso oferta.

Los precios del departamento La Paz corresponden al mercado mayorista de la ciudad de El Alto.

Principales Productos	Unidad de Medida	LA PAZ		Variación %		COCHABAMBA		Variación %		SANTA CRUZ		Variación %		
		28/10/2022	04/11/2022			28/10/2022	04/11/2022			28/10/2022	04/11/2022			
Papa Huaycha (mediana)		@	64,00	64,00	=	0,00	60,00	62,50	↑	4,17	76,33	70,00	↓	-8,29
Tomate Perita Híbrido (Mediano)		lb.	2,50	2,50	=	0,00	2,00	2,72	↑	36,00	4,09	3,64	↓	-11,00
Cebolla cabeza		6 lb.	10,00	10,00	=	0,00	10,00	10,33	↑	3,30	10,80	9,12	↓	-15,56
Zanahoria		6 lb.	10,00	9,50	↓	-5,00	9,00	10,00	↑	11,11	16,00	20,00	↑	25,00
Arveja		6 lb.	29,00	29,00	=	0,00	12,00	13,50	↑	12,50	33,00	30,00	↓	-9,09
Haba (grande)		6 lb.	16,33	16,25	↓	-0,49	13,75	10,00	↓	-27,27	24,00	24,00	=	0,00
Carne de pollo SOFIA		Kg.	14,77	n.i.o.	-	-	15,50	n.i.o.	-	-	13,50	13,50	=	0,00
Carne de pollo IMBA		Kg.	n.i.o.	n.i.o.	-	-	n.i.o.	n.i.o.	-	-	n.i.o.	n.i.o.	-	-
Carne de pollo PIO RICO		Kg.	14,30	18,50	↑	29,37	13,75	18,25	↑	32,73	n.i.o.	n.i.o.	-	-
Carne de cerdo (Pierna)		Kg.	0,00	24,50	=	0,00	23,00	23,50	↑	2,17	20,00	20,00	=	0,00
Carne de cerdo (Chuleta)		Kg.	0,00	26,50	=	0,00	23,00	23,00	=	0,00	24,00	24,00	=	0,00
Carne de res (Chuleta)		Kg.	32,00	34,00	↑	6,25	31,50	32,50	↑	3,17	28,00	32,00	↑	14,29
Carne de res (Cabeza de Lomo)		Kg.	44,00	46,00	↑	4,55	39,00	42,50	↑	8,97	38,00	41,00	↑	7,89

Fuente: MDRYT/OAP

Relación de precios: subió: ↑ bajó: ↓ se mantiene: =  
n.i.o.: No ingreso oferta.

Los precios del departamento La Paz corresponden al mercado minorista de la ciudad de El Alto.