

**VARIACIÓN SEMANAL DE PRECIOS MAYORISTAS DE PRODUCTOS
AGROPECUARIOS Y AGROINDUSTRIALES DEL EJE TRONCAL**
(Expresado en Bolivianos)














| Principales Productos | Unidad de Medida | LA PAZ | | Variación % | | COCHABAMBA | | Variación % | | SANTA CRUZ | | Variación % | |
|----------------------------------|------------------|------------|------------|-------------|--------|------------|------------|-------------|-------|------------|------------|-------------|--------|
| | | 31/10/2022 | 07/11/2022 | | | 31/10/2022 | 07/11/2022 | | | 31/10/2022 | 07/11/2022 | | |
| Papa Huaycha (mediana) | @ | 62,57 | 62,57 | = | 0,00 | 58,89 | 58,89 | = | 0,00 | 68,00 | 62,00 | ↓ | -8,82 |
| Tomate (mediano) | 45 lb. | 90,00 | 90,00 | = | 0,00 | 76,50 | 81,00 | ↑ | 5,88 | 126,00 | 108,00 | ↓ | -14,29 |
| Cebolla cabeza | @ | 25,00 | 24,65 | ↓ | -1,40 | 26,27 | 30,56 | ↑ | 16,33 | 32,00 | 24,00 | ↓ | -25,00 |
| Zanahoria | @ | 25,07 | 25,00 | ↓ | -0,28 | 23,33 | 35,19 | ↑ | 50,84 | 48,33 | 32,50 | ↓ | -32,75 |
| Pimentón | @ | 85,00 | 80,00 | ↓ | -5,88 | 45,00 | 56,25 | ↑ | 25,00 | 95,00 | 35,00 | ↓ | -63,16 |
| Arveja | @ | 100,00 | 88,33 | ↓ | -11,67 | 40,00 | 70,00 | ↑ | 75,00 | 110,00 | 90,00 | ↓ | -18,18 |
| Haba (Grande) | @ | 60,00 | 50,00 | ↓ | -16,67 | 30,00 | 30,00 | = | 0,00 | 80,00 | 70,00 | ↓ | -12,50 |
| Carne de pollo entero eviscerado | Kg. | 14,40 | 16,00 | ↑ | 11,11 | 14,25 | 14,50 | ↑ | 1,75 | 12,50 | 12,50 | = | 0,00 |
| Carne de res (En gancho) | Kg. | 22,83 | 23,25 | ↑ | 1,84 | 23,50 | 24,75 | ↑ | 5,32 | 20,00 | 22,00 | ↑ | 10,00 |
| Carne de cerdo (En gancho) | Kg. | 24,00 | 24,50 | ↑ | 2,08 | 21,00 | 22,00 | ↑ | 4,76 | 19,00 | 20,00 | ↑ | 5,26 |
| Harina Blanca | 46 Kg. | 250,44 | 278,56 | ↑ | 11,23 | 230,00 | 230,00 | = | 0,00 | 243,80 | 248,40 | ↑ | 1,89 |
| Harina Blanca Importada | 50 Kg. | 240,00 | 240,00 | = | 0,00 | 240,00 | 240,00 | = | 0,00 | 245,00 | 245,00 | = | 0,00 |
| Arroz de Primera Calidad | 46 Kg. | 285,00 | 285,00 | = | 0,00 | 263,33 | 263,33 | = | 0,00 | 270,00 | 270,00 | = | 0,00 |
| Azúcar Blanca | 46 Kg. | 230,00 | 235,00 | ↑ | 2,17 | 235,00 | 235,00 | = | 0,00 | 225,00 | 225,00 | = | 0,00 |

Fuente: MDRyT/OAP

Relación de precios: subió: ↑ bajó: ↓ se mantiene: =

Los precios del departamento La Paz corresponden al mercado mayorista de la ciudad de El Alto.

**VARIACIÓN SEMANAL DE PRECIOS MINORISTAS DE PRODUCTOS
AGROPECUARIOS Y AGROINDUSTRIALES DEL EJE TRONCAL**
(Expresado en Bolivianos)

| Principales Productos | Unidad de Medida | LA PAZ | | Variación % | | COCHABAMBA | | Variación % | | SANTA CRUZ | | Variación % | | |
|---------------------------------|---|------------|------------|-------------|---|------------|------------|-------------|---|------------|------------|-------------|---|--------|
| | | 31/10/2022 | 07/11/2022 | | | 31/10/2022 | 07/11/2022 | | | 31/10/2022 | 07/11/2022 | | | |
| Papa Huaycha (mediana) |  | @ | 64,00 | 64,00 | = | 0,00 | 62,50 | 62,00 | ↓ | -0,80 | 75,00 | 70,00 | ↓ | -6,67 |
| Tomate Perita Híbrido (Mediano) |  | lb. | 2,50 | 2,50 | = | 0,00 | 2,33 | 2,72 | ↑ | 16,74 | 4,55 | 3,64 | ↓ | -20,00 |
| Cebolla cabeza |  | 6 lb. | 10,00 | 10,00 | = | 0,00 | 10,00 | 10,00 | = | 0,00 | 10,80 | 7,68 | ↓ | -28,89 |
| Zanahoria |  | 6 lb. | 9,50 | 10,00 | ↑ | 5,26 | 10,00 | 11,00 | ↑ | 10,00 | 16,00 | 15,00 | ↓ | -6,25 |
| Arveja |  | 6 lb. | 29,00 | 29,00 | = | 0,00 | 11,50 | 20,00 | ↑ | 73,91 | 33,00 | 28,00 | ↓ | -15,15 |
| Haba (grande) |  | 6 lb. | 16,25 | 16,25 | = | 0,00 | 12,00 | 11,00 | ↓ | -8,33 | 27,00 | 20,00 | ↓ | -25,93 |
| Carne de pollo SOFIA |  | Kg. | n.i.o. | 16,60 | - | - | n.i.o. | 16,75 | - | - | 13,50 | 13,50 | = | 0,00 |
| Carne de pollo IMBA |  | Kg. | n.i.o. | n.i.o. | - | - | n.i.o. | n.i.o. | - | - | n.i.o. | n.i.o. | - | - |
| Carne de pollo PIO RICO |  | Kg. | 15,40 | 17,50 | ↑ | 13,64 | 15,25 | 16,25 | ↑ | 6,56 | n.i.o. | n.i.o. | - | - |
| Carne de cerdo (Pierna) |  | Kg. | 24,00 | 24,50 | ↑ | 2,08 | 23,00 | 23,50 | ↑ | 2,17 | 20,00 | 20,00 | = | 0,00 |
| Carne de cerdo (Chuleta) |  | Kg. | 26,00 | 26,50 | ↑ | 1,92 | 23,00 | 23,00 | = | 0,00 | 24,00 | 24,00 | = | 0,00 |
| Carne de res (Chuleta) |  | Kg. | 32,00 | 34,00 | ↑ | 6,25 | 32,50 | 32,50 | = | 0,00 | 28,00 | 32,00 | ↑ | 14,29 |
| Carne de res (Cabeza de Lomo) |  | Kg. | 44,00 | 46,00 | ↑ | 4,55 | 41,00 | 42,50 | ↑ | 3,66 | 38,00 | 41,00 | ↑ | 7,89 |

Fuente: MDRyT/OAP

Relación de precios: subió:



bajó:



se mantiene:



n.i.o.: No ingreso oferta.

Los precios del departamento La Paz corresponden al mercado minorista de la ciudad de El Alto.