

**VARIACIÓN SEMANAL DE PRECIOS MAYORISTAS DE PRODUCTOS  
AGROPECUARIOS Y AGROINDUSTRIALES DEL EJE TRONCAL**  
(Expresado en Bolivianos)














Principales Productos	Unidad de Medida	LA PAZ		Variación %		COCHABAMBA		Variación %		SANTA CRUZ		Variación %	
		01/11/2022	09/11/2022			01/11/2022	09/11/2022			01/11/2022	09/11/2022		
Papa Huaycha (mediana)	@	62,57	67,13	↑	7,29	58,89	58,89	=	0,00	68,00	64,00	↓	-5,88
Tomate (mediano)	45 lb.	90,00	90,00	=	0,00	76,50	90,00	↑	17,65	135,00	108,00	↓	-20,00
Cebolla cabeza	@	25,00	24,00	↓	-4,00	25,48	26,63	↑	4,51	34,00	22,00	↓	-35,29
Zanahoria	@	22,50	28,00	↑	24,44	23,33	24,81	↑	6,34	48,33	31,39	↓	-35,05
Pimentón	@	85,00	80,00	↓	-5,88	45,00	45,00	=	0,00	95,00	27,50	↓	-71,05
Arveja	@	100,00	88,33	↓	-11,67	40,00	60,00	↑	50,00	110,00	55,00	↓	-50,00
Haba (Grande)	@	58,33	47,50	↓	-18,57	30,00	30,00	=	0,00	80,00	51,67	↓	-35,41
Carne de pollo entero eviscerado	Kg.	16,35	15,50	↓	-5,20	14,50	14,63	↑	0,90	13,00	12,50	↓	-3,85
Carne de res (En gancho)	Kg.	22,83	24,17	↑	5,87	23,50	24,75	↑	5,32	20,00	22,00	↑	10,00
Carne de cerdo (En gancho)	Kg.	24,00	24,50	↑	2,08	21,00	22,00	↑	4,76	19,00	20,00	↑	5,26
Harina Blanca	46 Kg.	250,44	278,56	↑	11,23	230,00	230,00	=	0,00	243,80	248,40	↑	1,89
Harina Blanca Importada	50 Kg.	240,00	240,00	=	0,00	240,00	240,00	=	0,00	245,00	245,00	=	0,00
Arroz de Primera Calidad	46 Kg.	285,00	285,00	=	0,00	263,33	263,33	=	0,00	270,00	270,00	=	0,00
Azúcar Blanca	46 Kg.	230,00	235,00	↑	2,17	235,00	230,00	↓	-2,13	225,00	225,00	=	0,00

Fuente: MDRyT/OAP

Relación de precios: subió: ↑ bajó: ↓ se mantiene: =

Los precios del departamento La Paz corresponden al mercado mayorista de la ciudad de El Alto.

**VARIACIÓN SEMANAL DE PRECIOS MINORISTAS DE PRODUCTOS  
AGROPECUARIOS Y AGROINDUSTRIALES DEL EJE TRONCAL**  
(Expresado en Bolivianos)

Principales Productos	Unidad de Medida	LA PAZ		Variación %		COCHABAMBA		Variación %		SANTA CRUZ		Variación %	
		01/11/2022	09/11/2022			01/11/2022	09/11/2022			01/11/2022	09/11/2022		
Papa Huaycha (mediana) 	@	64,00	72,67	↑	13,55	62,50	60,00	↓	-4,00	72,50	70,00	↓	-3,45
Tomate Perita Híbrido (Mediano) 	lb.	2,50	2,50	=	0,00	2,67	2,83	↑	5,99	4,55	3,64	↓	-20,00
Cebolla cabeza 	6 lb.	10,00	10,00	=	0,00	10,00	10,00	=	0,00	10,80	7,20	↓	-33,33
Zanahoria 	6 lb.	9,50	10,00	↑	5,26	10,00	10,00	=	0,00	18,00	13,00	↓	-27,78
Arveja 	6 lb.	29,00	28,00	↓	-3,45	11,50	16,67	↑	44,96	30,00	22,00	↓	-26,67
Haba (grande) 	6 lb.	16,25	15,75	↓	-3,08	11,00	10,00	↓	-9,09	24,00	18,00	↓	-25,00
Carne de pollo SOFIA 	Kg.	n.i.o.	16,60	-	-	n.i.o.	16,75	-	-	14,00	13,50	↓	-3,57
Carne de pollo IMBA 	Kg.	n.i.o.	n.i.o.	-	-	n.i.o.	n.i.o.	-	-	n.i.o.	n.i.o.	-	-
Carne de pollo PIO RICO 	Kg.	17,35	16,50	↓	-4,90	15,75	16,75	↑	6,35	n.i.o.	n.i.o.	-	-
Carne de cerdo (Pierna) 	Kg.	24,00	24,50	↑	2,08	23,00	23,50	↑	2,17	20,00	20,00	=	0,00
Carne de cerdo (Chuleta) 	Kg.	26,00	26,50	↑	1,92	23,00	23,00	=	0,00	24,00	24,00	=	0,00
Carne de res (Chuleta) 	Kg.	34,00	34,00	=	0,00	32,50	32,50	=	0,00	28,00	32,00	↑	14,29
Carne de res (Cabeza de Lomo) 	Kg.	46,00	46,00	=	0,00	41,00	42,50	↑	3,66	38,00	41,00	↑	7,89

Fuente: MDRyT/OAP

Relación de precios: subió: ↑ bajó: ↓ se mantiene: =  
n.i.o.: No ingreso oferta.

Los precios del departamento La Paz corresponden al mercado minorista de la ciudad de El Alto.