

























VARIACIÓN SEMANAL DE PRECIOS MAYORISTAS DE PRODUCTOS AGROPECUARIOS Y AGROINDUSTRIALES DEL EJE TRONCAL (Expresado en Bolivianos)

Principales Productos	Unidad de Medida	LA PAZ		Variación %		COCHABAMBA		Variación %		SANTA CRUZ		Variación %		
		03/11/2022	10/11/2022			03/11/2022	10/11/2022			03/11/2022	10/11/2022			
Papa Huaycha (mediana)		@	62,57	69,34	↑	10,82	58,89	58,89	=	0,00	68,00	64,00	↓	-5,88
Tomate (mediano)		45 lb.	87,50	90,00	↑	2,86	81,00	99,00	↑	22,22	135,00	108,00	↓	-20,00
Cebolla cabeza		@	25,00	23,25	↓	-7,00	25,48	26,07	↑	2,32	34,00	22,00	↓	-35,29
Zanahoria		@	22,50	29,47	↑	30,98	24,72	22,96	↓	-7,12	48,33	31,39	↓	-35,05
Pimentón		@	90,00	80,00	↓	-11,11	45,00	45,00	=	0,00	95,00	27,50	↓	-71,05
Arveja		@	100,00	85,00	↓	-15,00	40,00	47,50	↑	18,75	110,00	55,00	↓	-50,00
Haba (Grande)		@	58,33	40,00	↓	-31,42	30,00	30,00	=	0,00	80,00	51,67	↓	-35,41
Carne de pollo entero eviscerado		Kg.	16,50	15,25	↓	-7,58	16,63	14,00	↓	-15,81	12,50	12,50	=	0,00
Carne de res (En gancho)		Kg.	22,50	23,50	↑	4,44	23,50	24,75	↑	5,32	20,00	22,00	↑	10,00
Carne de cerdo (En gancho)		Kg.	24,00	24,50	↑	2,08	21,00	22,00	↑	4,76	19,00	20,00	↑	5,26
Harina Blanca		46 Kg.	250,44	278,56	↑	11,23	230,00	230,00	=	0,00	243,80	248,40	↑	1,89
Harina Blanca Importada		50 Kg.	240,00	240,00	=	0,00	240,00	240,00	=	0,00	245,00	245,00	=	0,00
Arroz de Primera Calidad		46 Kg.	285,00	285,00	=	0,00	263,33	263,33	=	0,00	270,00	270,00	=	0,00
Azúcar Blanca		46 Kg.	230,00	235,00	↑	2,17	232,33	230,00	↓	-1,00	225,00	225,00	=	0,00

Fuente: MDRyT/OAP

Relación de precios: subió: ↑ bajó: ↓ se mantiene: =

Los precios del departamento La Paz corresponden al mercado mayorista de la ciudad de El Alto.

Principales Productos	Unidad de Medida	LA PAZ		Variación %		COCHABAMBA		Variación %		SANTA CRUZ		Variación %		
		03/11/2022	10/11/2022			03/11/2022	10/11/2022			03/11/2022	10/11/2022			
Papa Huaycha (mediana)		@	64,00	75,00	↑	17,19	62,50	62,00	↓	-0,80	72,50	70,00	↓	-3,45
Tomate Perita Híbrido (Mediano)		lb.	2,50	2,50	=	0,00	2,67	2,83	↑	5,99	4,55	3,64	↓	-20,00
Cebolla cabeza		6 lb.	10,00	10,00	=	0,00	10,00	9,50	↓	-5,00	9,60	6,72	↓	-30,00
Zanahoria		6 lb.	9,50	10,00	↑	5,26	10,00	9,00	↓	-10,00	20,00	13,00	↓	-35,00
Arveja		6 lb.	29,00	25,00	↓	-13,79	13,50	15,00	↑	11,11	30,00	22,00	↓	-26,67
Haba (grande)		6 lb.	16,25	14,00	↓	-13,85	11,00	10,00	↓	-9,09	24,00	18,00	↓	-25,00
Carne de pollo SOFIA		Kg.	n.i.o.	15,77	-	-	n.i.o.	16,25	-	-	13,50	13,50	=	0,00
Carne de pollo IMBA		Kg.	n.i.o.	n.i.o.	-	-	18,25	n.i.o.	-	-	n.i.o.	n.i.o.	-	-
Carne de pollo PIO RICO		Kg.	17,60	16,50	↓	-6,25	17,75	15,50	↓	-12,68	n.i.o.	n.i.o.	-	-
Carne de cerdo (Pierna)		Kg.	24,00	24,50	↑	2,08	23,00	23,50	↑	2,17	20,00	22,00	↑	10,00
Carne de cerdo (Chuleta)		Kg.	26,00	26,50	↑	1,92	23,00	23,00	=	0,00	24,00	24,00	=	0,00
Carne de res (Chuleta)		Kg.	34,00	34,00	=	0,00	33,00	32,50	↓	-1,52	30,00	32,00	↑	6,67
Carne de res (Cabeza de Lomo)		Kg.	46,00	46,00	=	0,00	42,50	42,50	=	0,00	38,00	41,00	↑	7,89

Fuente: MDRyT/OAP

Relación de precios: subió: ↑ bajó: ↓ se mantiene: =
n.i.o.: No ingreso oferta.

Los precios del departamento La Paz corresponden al mercado minorista de la ciudad de El Alto.