















## VARIACIÓN SEMANAL DE PRECIOS MAYORISTAS DE PRODUCTOS AGROPECUARIOS Y AGROINDUSTRIALES DEL EJE TRONCAL (Expresado en Bolivianos)














Principales Productos	Unidad de Medida	LA PAZ		Variación %		COCHABAMBA		Variación %		SANTA CRUZ		Variación %		
		04/11/2022	11/11/2022			04/11/2022	11/11/2022			04/11/2022	11/11/2022			
Papa Huaycha (mediana)		@	62,57	69,34	↑	10,82	58,89	56,67	↓	-3,77	63,00	64,00	↑	1,59
Tomate (mediano)		45 lb.	90,00	97,75	↑	8,61	85,50	85,50	=	0,00	126,00	126,00	=	0,00
Cebolla cabeza		@	25,00	23,25	↓	-7,00	25,48	26,07	↑	2,32	24,00	21,00	↓	-12,50
Zanahoria		@	24,17	29,47	↑	21,93	25,28	23,33	↓	-7,71	32,50	25,11	↓	-22,74
Pimentón		@	90,00	80,00	↓	-11,11	50,00	45,00	↓	-10,00	65,00	27,50	↓	-57,69
Arveja		@	95,00	85,00	↓	-10,53	40,00	47,50	↑	18,75	100,00	60,00	↓	-40,00
Haba (Grande)		@	53,33	39,88	↓	-25,22	30,00	30,00	=	0,00	62,50	45,00	↓	-28,00
Carne de pollo entero eviscerado		Kg.	17,50	15,10	↓	-13,71	17,00	14,25	↓	-16,18	12,50	12,00	↓	-4,00
Carne de res (En gancho)		Kg.	22,75	23,25	↑	2,20	24,75	24,75	=	0,00	22,00	22,00	=	0,00
Carne de cerdo (En gancho)		Kg.	24,50	24,50	=	0,00	22,00	22,00	=	0,00	19,00	20,00	↑	5,26
Harina Blanca		46 Kg.	296,44	293,89	↓	-0,86	230,00	230,00	=	0,00	243,80	248,40	↑	1,89
Harina Blanca Importada		50 Kg.	240,00	255,00	↑	6,25	240,00	240,00	=	0,00	245,00	245,00	=	0,00
Arroz de Primera Calidad		46 Kg.	285,00	285,00	=	0,00	263,33	263,33	=	0,00	270,00	270,00	=	0,00
Azúcar Blanca		46 Kg.	235,00	235,00	=	0,00	234,00	233,00	↓	-0,43	225,00	225,00	=	0,00

Fuente: MDRyT/OAP

Relación de precios: subió: ↑ bajó: ↓ se mantiene: =

Los precios del departamento La Paz corresponden al mercado mayorista de la ciudad de El Alto.

**VARIACIÓN SEMANAL DE PRECIOS MINORISTAS DE PRODUCTOS  
AGROPECUARIOS Y AGROINDUSTRIALES DEL EJE TRONCAL**  
(Expresado en Bolivianos)

Principales Productos	Unidad de Medida	LA PAZ		Variación %		COCHABAMBA		Variación %		SANTA CRUZ		Variación %		
		04/11/2022	11/11/2022			04/11/2022	11/11/2022			04/11/2022	11/11/2022			
Papa Huaycha (mediana)		@	64,00	75,00	↑	17,19	62,50	62,00	↓	-0,80	70,00	70,00	=	0,00
Tomate Perita Híbrido (Mediano)		lb.	2,50	2,75	↑	10,00	2,72	2,83	↑	4,04	3,64	3,64	=	0,00
Cebolla cabeza		6 lb.	10,00	10,00	=	0,00	10,33	9,50	↓	-8,03	9,12	6,72	↓	-26,32
Zanahoria		6 lb.	9,50	10,00	↑	5,26	10,00	9,00	↓	-10,00	20,00	10,00	↓	-50,00
Arveja		6 lb.	29,00	25,00	↓	-13,79	13,50	15,00	↑	11,11	30,00	22,00	↓	-26,67
Haba (grande)		6 lb.	16,25	14,00	↓	-13,85	10,00	10,00	=	0,00	24,00	16,00	↓	-33,33
Carne de pollo SOFIA		Kg.	n.i.o.	15,77	-	-	n.i.o.	16,50	-	-	13,50	13,00	↓	-3,70
Carne de pollo IMBA		Kg.	n.i.o.	n.i.o.	-	-	n.i.o.	n.i.o.	-	-	n.i.o.	n.i.o.	-	-
Carne de pollo PIO RICO		Kg.	18,50	16,20	↓	-12,43	18,25	15,50	↓	-15,07	n.i.o.	n.i.o.	-	-
Carne de cerdo (Pierna)		Kg.	24,50	24,50	=	0,00	23,50	23,50	=	0,00	20,00	22,00	↑	10,00
Carne de cerdo (Chuleta)		Kg.	26,50	26,50	=	0,00	23,00	23,00	=	0,00	24,00	24,00	=	0,00
Carne de res (Chuleta)		Kg.	34,00	34,00	=	0,00	32,50	32,50	=	0,00	32,00	32,00	=	0,00
Carne de res (Cabeza de Lomo)		Kg.	46,00	46,00	=	0,00	42,50	42,50	=	0,00	41,00	41,00	=	0,00

Fuente: MDRyT/OAP

Relación de precios: subió: ↑

bajó: ↓

se mantiene: =

n.i.o.: No ingreso oferta.

Los precios del departamento La Paz corresponden al mercado minorista de la ciudad de El Alto.