

## VARIACIÓN SEMANAL DE PRECIOS MAYORISTAS DE PRODUCTOS AGROPECUARIOS Y AGROINDUSTRIALES DEL EJE TRONCAL (Expresado en Bolivianos)

Principales Productos	Unidad de Medida	LA PAZ		Variación %		COCHABAMBA		Variación %		SANTA CRUZ		Variación %	
		07/11/2022	14/11/2022			07/11/2022	14/11/2022			07/11/2022	14/11/2022		
Papa Huaycha (mediana)	@	62,57	68,89	↑	10,10	58,89	56,67	↓	-3,77	62,00	64,00	↑	3,23
Tomate (mediano)	45 lb.	90,00	101,50	↑	12,78	81,00	96,75	↑	19,44	108,00	126,00	↑	16,67
Cebolla cabeza	@	24,65	23,25	↓	-5,68	30,56	23,89	↓	-21,83	24,00	21,00	↓	-12,50
Zanahoria	@	25,00	29,37	↑	17,48	35,19	15,19	↓	-56,83	32,50	25,11	↓	-22,74
Pimentón	@	80,00	75,00	↓	-6,25	56,25	46,25	↓	-17,78	35,00	27,50	↓	-21,43
Arveja	@	88,33	85,00	↓	-3,77	70,00	45,00	↓	-35,71	90,00	60,00	↓	-33,33
Haba (Grande)	@	50,00	40,67	↓	-18,66	30,00	30,00	=	0,00	70,00	45,00	↓	-35,71
Carne de pollo entero eviscerado	Kg.	16,00	15,25	↓	-4,69	14,50	13,88	↓	-4,28	12,50	12,00	↓	-4,00
Carne de res (En gancho)	Kg.	23,25	23,25	=	0,00	24,75	24,75	=	0,00	22,00	22,00	=	0,00
Carne de cerdo (En gancho)	Kg.	24,50	24,50	=	0,00	22,00	21,50	↓	-2,27	20,00	20,00	=	0,00
Harina Blanca	46 Kg.	278,56	293,89	↑	5,50	230,00	230,00	=	0,00	248,40	248,40	=	0,00
Harina Blanca Importada	50 Kg.	240,00	255,00	↑	6,25	240,00	240,00	=	0,00	245,00	245,00	=	0,00
Arroz de Primera Calidad	46 Kg.	285,00	285,00	=	0,00	263,33	270,00	↑	2,53	270,00	270,00	=	0,00
Azúcar Blanca	46 Kg.	235,00	235,00	=	0,00	235,00	234,00	↓	-0,43	225,00	225,00	=	0,00

Fuente: MDRyT/OAP

Relación de precios: subió:



bajó:
















se mantiene:



Los precios del departamento La Paz corresponden al mercado mayorista de la ciudad de El Alto.

## VARIACIÓN SEMANAL DE PRECIOS MINORISTAS DE PRODUCTOS AGROPECUARIOS Y AGROINDUSTRIALES DEL EJE TRONCAL (Expresado en Bolivianos)

Principales Productos	Unidad de Medida	LA PAZ		Variación %		COCHABAMBA		Variación %		SANTA CRUZ		Variación %	
		07/11/2022	14/11/2022			07/11/2022	14/11/2022			07/11/2022	14/11/2022		
Papa Huaycha (mediana) 	@	64,00	70,00	↑	9,38	62,00	62,00	=	0,00	70,00	69,00	↓	-1,43
Tomate Perita Híbrido (Mediano) 	lb.	2,50	2,75	↑	10,00	2,72	2,83	↑	4,04	3,64	4,09	↑	12,36
Cebolla cabeza 	6 lb.	10,00	10,00	=	0,00	10,00	9,00	↓	-10,00	7,68	6,96	↓	-9,38
Zanahoria 	6 lb.	10,00	11,00	↑	10,00	11,00	7,00	↓	-36,36	15,00	10,00	↓	-33,33
Arveja 	6 lb.	29,00	25,00	↓	-13,79	20,00	15,50	↓	-22,50	28,00	24,00	↓	-14,29
Haba (grande) 	6 lb.	16,25	14,00	↓	-13,85	11,00	10,00	↓	-9,09	20,00	20,00	=	0,00
Carne de pollo SOFIA 	Kg.	16,60	15,77	↓	-5,00	16,75	15,75	↓	-5,97	13,50	13,00	↓	-3,70
Carne de pollo IMBA 	Kg.	n.i.o.	n.i.o.	-	-	n.i.o.	n.i.o.	-	-	n.i.o.	n.i.o.	-	-
Carne de pollo PIO RICO 	Kg.	17,50	16,50	↓	-5,71	16,25	15,00	↓	-7,69	n.i.o.	n.i.o.	-	-
Carne de cerdo (Pierna) 	Kg.	24,50	24,50	=	0,00	23,50	23,00	↓	-2,13	20,00	22,00	↑	10,00
Carne de cerdo (Chuleta) 	Kg.	26,50	26,50	=	0,00	23,00	23,00	=	0,00	24,00	24,00	=	0,00
Carne de res (Chuleta) 	Kg.	34,00	34,00	=	0,00	32,50	32,50	=	0,00	32,00	32,00	=	0,00
Carne de res (Cabeza de Lomo) 	Kg.	46,00	46,00	=	0,00	42,50	42,00	↓	-1,18	41,00	41,00	=	0,00

Fuente: MDRyT/OAP

Relación de precios: subió: ↑ bajó: ↓ se mantiene: =  
n.i.o.: No ingreso oferta.

Los precios del departamento La Paz corresponden al mercado minorista de la ciudad de El Alto.