




























Principales Productos	Unidad de Medida	LA PAZ		Variación %		COCHABAMBA		Variación %		SANTA CRUZ		Variación %		
		09/11/2022	16/11/2022			09/11/2022	16/11/2022			09/11/2022	16/11/2022			
Papa Huaycha (mediana)		@	67,13	68,89	↑	2,62	58,89	56,67	↓	-3,77	64,00	60,00	↓	-6,25
Tomate (mediano)		45 lb.	90,00	100,00	↑	11,11	90,00	72,00	↓	-20,00	108,00	94,50	↓	-12,50
Cebolla cabeza		@	24,00	23,25	↓	-3,13	26,63	19,07	↓	-28,39	22,00	21,00	↓	-4,55
Zanahoria		@	28,00	28,49	↑	1,75	24,81	15,00	↓	-39,54	31,39	21,44	↓	-31,70
Pimentón		@	80,00	75,00	↓	-6,25	45,00	33,13	↓	-26,38	27,50	25,00	↓	-9,09
Arveja		@	88,33	90,00	↑	1,89	60,00	51,88	↓	-13,53	55,00	60,00	↑	9,09
Haba (Grande)		@	47,50	38,00	↓	-20,00	30,00	26,67	↓	-11,10	51,67	40,00	↓	-22,59
Carne de pollo entero eviscerado		Kg.	15,50	15,02	↓	-3,10	14,63	13,75	↓	-6,02	12,50	12,25	↓	-2,00
Carne de res (En gancho)		Kg.	24,17	22,75	↓	-5,88	24,75	24,75	=	0,00	22,00	22,00	=	0,00
Carne de cerdo (En gancho)		Kg.	24,50	24,50	=	0,00	22,00	21,50	↓	-2,27	20,00	20,00	=	0,00
Harina Blanca		46 Kg.	278,56	293,89	↑	5,50	230,00	230,00	=	0,00	248,40	248,40	=	0,00
Harina Blanca Importada		50 Kg.	240,00	255,00	↑	6,25	240,00	240,00	=	0,00	245,00	251,67	↑	2,72
Arroz de Primera Calidad		46 Kg.	285,00	285,00	=	0,00	263,33	270,00	↑	2,53	270,00	270,00	=	0,00
Azúcar Blanca		46 Kg.	235,00	235,00	=	0,00	230,00	234,00	↑	1,74	225,00	222,50	↓	-1,11

Fuente: MDRy/OAP

Relación de precios: subió: ↑ bajó: ↓ se mantiene: =

Los precios del departamento La Paz corresponden al mercado mayorista de la ciudad de El Alto.

VARIACIÓN SEMANAL DE PRECIOS MINORISTAS DE PRODUCTOS AGROPECUARIOS Y AGROINDUSTRIALES DEL EJE TRONCAL (Expresado en Bolivianos)

Principales Productos	Unidad de Medida	LA PAZ		Variación %		COCHABAMBA		Variación %		SANTA CRUZ		Variación %	
		09/11/2022	16/11/2022			09/11/2022	16/11/2022			09/11/2022	16/11/2022		
Papa Huaycha (mediana) 	@	72,67	70,00	↓	-3,67	60,00	61,00	↑	1,67	70,00	70,00	=	0,00
Tomate Perita Híbrido (Mediano) 	lb.	2,50	3,00	↑	20,00	2,83	2,72	↓	-3,89	3,64	3,64	=	0,00
Cebolla cabeza 	6 lb.	10,00	10,00	=	0,00	10,00	8,00	↓	-20,00	7,20	6,96	↓	-3,33
Zanahoria 	6 lb.	10,00	11,00	↑	10,00	10,00	8,00	↓	-20,00	13,00	11,00	↓	-15,38
Arveja 	6 lb.	28,00	25,00	↓	-10,71	16,67	16,00	↓	-4,02	22,00	20,00	↓	-9,09
Haba (grande) 	6 lb.	15,75	14,00	↓	-11,11	10,00	8,00	↓	-20,00	18,00	16,00	↓	-11,11
Carne de pollo SOFIA 	Kg.	16,60	15,57	↓	-6,20	16,75	16,00	↓	-4,48	13,50	13,25	↓	-1,85
Carne de pollo IMBA 	Kg.	n.i.o	n.i.o	-	-	n.i.o.	n.i.o.	-	-	n.i.o.	n.i.o.	-	-
Carne de pollo PIO RICO 	Kg.	16,50	16,30	↓	-1,21	16,75	15,25	↓	-8,96	n.i.o.	n.i.o.	-	-
Carne de cerdo (Pierna) 	Kg.	24,50	24,50	=	0,00	23,50	22,50	↓	-4,26	20,00	22,00	↑	10,00
Carne de cerdo (Chuleta) 	Kg.	26,50	26,50	=	0,00	23,00	23,00	=	0,00	24,00	24,00	=	0,00
Carne de res (Chuleta) 	Kg.	34,00	32,00	↓	-5,88	32,50	32,50	=	0,00	32,00	32,00	=	0,00
Carne de res (Cabeza de Lomo) 	Kg.	46,00	45,00	↓	-2,17	42,50	41,50	↓	-2,35	41,00	41,00	=	0,00

Fuente: MDRyT/OAP

Relación de precios: subió:



bajó:



se mantiene:



n.i.o.: No ingreso oferta.

Los precios del departamento La Paz corresponden al mercado minorista de la ciudad de El Alto.