




























**VARIACIÓN SEMANAL DE PRECIOS MAYORISTAS DE PRODUCTOS
AGROPECUARIOS Y AGROINDUSTRIALES DEL EJE TRONCAL**
(Expresado en Bolivianos)

Principales Productos	Unidad de Medida	LA PAZ		Variación %		COCHABAMBA		Variación %		SANTA CRUZ		Variación %		
		10/11/2022	17/11/2022			10/11/2022	17/11/2022			10/11/2022	17/11/2022			
Papa Huaycha (mediana)		@	69,34	65,76	↓	-5,16	58,89	56,67	↓	-3,77	64,00	60,00	↓	-6,25
Tomate (mediano)		45 lb.	90,00	120,25	↑	33,61	99,00	72,00	↓	-27,27	108,00	94,50	↓	-12,50
Cebolla cabeza		@	23,25	22,00	↓	-5,38	26,07	19,07	↓	-26,85	22,00	21,00	↓	-4,55
Zanahoria		@	29,47	20,00	↓	-32,13	22,96	15,00	↓	-34,67	31,39	21,44	↓	-31,70
Pimentón		@	80,00	75,00	↓	-6,25	45,00	31,88	↓	-29,16	27,50	25,00	↓	-9,09
Arveja		@	85,00	90,00	↑	5,88	47,50	51,88	↑	9,22	55,00	60,00	↑	9,09
Haba (Grande)		@	40,00	38,00	↓	-5,00	30,00	26,67	↓	-11,10	51,67	40,00	↓	-22,59
Carne de pollo entero eviscerado		Kg.	15,25	14,75	↓	-3,28	14,00	13,88	↓	-0,86	12,50	12,25	↓	-2,00
Carne de res (En gancho)		Kg.	23,50	22,75	↓	-3,19	24,75	24,75	=	0,00	22,00	22,00	=	0,00
Carne de cerdo (En gancho)		Kg.	24,50	24,50	=	0,00	22,00	21,50	↓	-2,27	20,00	20,00	=	0,00
Harina Blanca		46 Kg.	278,56	293,89	↑	5,50	230,00	230,00	=	0,00	248,40	248,40	=	0,00
Harina Blanca Importada		50 Kg.	240,00	255,00	↑	6,25	240,00	240,00	=	0,00	245,00	251,67	↑	2,72
Arroz de Primera Calidad		46 Kg.	285,00	285,00	=	0,00	263,33	270,00	↑	2,53	270,00	270,00	=	0,00
Azúcar Blanca		46 Kg.	235,00	235,00	=	0,00	230,00	232,33	↑	1,01	225,00	222,50	↓	-1,11

Fuente: MDRy/OAP

Relación de precios: subió: ↑ bajó: ↓ se mantiene: =

Los precios del departamento La Paz corresponden al mercado mayorista de la ciudad de El Alto.

Principales Productos	Unidad de Medida	LA PAZ		Variación %		COCHABAMBA		Variación %		SANTA CRUZ		Variación %	
		10/11/2022	17/11/2022			10/11/2022	17/11/2022			10/11/2022	17/11/2022		
Papa Huaycha (mediana) 	@	75,00	70,00	↓	-6,67	62,00	61,00	↓	-1,61	70,00	70,00	=	0,00
Tomate Perita Híbrido (Mediano) 	lb.	2,50	3,25	↑	30,00	2,83	2,72	↓	-3,89	3,64	3,64	=	0,00
Cebolla cabeza 	6 lb.	10,00	9,00	↓	-10,00	9,50	9,00	↓	-5,26	6,72	7,20	↑	7,14
Zanahoria 	6 lb.	10,00	8,50	↓	-15,00	9,00	8,33	↓	-7,44	13,00	11,00	↓	-15,38
Arveja 	6 lb.	25,00	25,00	=	0,00	15,00	16,00	↑	6,67	22,00	24,00	↑	9,09
Haba (grande) 	6 lb.	14,00	14,00	=	0,00	10,00	8,00	↓	-20,00	18,00	18,00	=	0,00
Carne de pollo SOFIA 	Kg.	15,77	15,27	↓	-3,17	16,25	16,00	↓	-1,54	13,50	13,25	↓	-1,85
Carne de pollo IMBA 	Kg.	n.i.o.	n.i.o.	-	-	n.i.o.	n.i.o.	-	-	n.i.o.	n.i.o.	-	-
Carne de pollo PIO RICO 	Kg.	16,50	16,00	↓	-3,03	15,50	15,75	↑	1,61	n.i.o.	n.i.o.	-	-
Carne de cerdo (Pierna) 	Kg.	24,50	24,50	=	0,00	23,50	22,50	↓	-4,26	22,00	22,00	=	0,00
Carne de cerdo (Chuleta) 	Kg.	26,50	26,50	=	0,00	23,00	23,00	=	0,00	24,00	24,00	=	0,00
Carne de res (Chuleta) 	Kg.	34,00	32,00	↓	-5,88	32,50	32,50	=	0,00	32,00	32,00	=	0,00
Carne de res (Cabeza de Lomo) 	Kg.	46,00	45,00	↓	-2,17	42,50	41,50	↓	-2,35	41,00	41,00	=	0,00

Fuente: MDRyT/OAP

Relación de precios: subió:



bajó:



se mantiene:



n.i.o.: No ingreso oferta.

Los precios del departamento La Paz corresponden al mercado minorista de la ciudad de El Alto.