















**VARIACIÓN SEMANAL DE PRECIOS MAYORISTAS DE PRODUCTOS
AGROPECUARIOS Y AGROINDUSTRIALES DEL EJE TRONCAL**
(Expresado en Bolivianos)

Principales Productos	Unidad de Medida	LA PAZ		Variación %		COCHABAMBA		Variación %		SANTA CRUZ		Variación %		
		11/11/2022	18/11/2022			11/11/2022	18/11/2022			11/11/2022	18/11/2022			
Papa Huaycha (mediana)		@	69,34	63,72	↓	-8,10	56,67	55,56	↓	-1,96	64,00	59,00	↓	-7,81
Tomate (mediano)		45 lb.	97,75	103,75	↑	6,14	85,50	54,00	↓	-36,84	126,00	70,88	↓	-43,75
Cebolla cabeza		@	23,25	20,25	↓	-12,90	26,07	20,56	↓	-21,14	21,00	20,00	↓	-4,76
Zanahoria		@	29,47	19,31	↓	-34,48	23,33	18,15	↓	-22,20	25,11	18,33	↓	-27,00
Pimentón		@	80,00	75,00	↓	-6,25	45,00	25,00	↓	-44,44	27,50	25,00	↓	-9,09
Arveja		@	85,00	77,50	↓	-8,82	47,50	46,25	↓	-2,63	60,00	60,00	=	0,00
Haba (Grande)		@	39,88	39,45	↓	-1,08	30,00	26,67	↓	-11,10	45,00	40,00	↓	-11,11
Carne de pollo entero eviscerado		Kg.	15,10	14,75	↓	-2,32	14,25	13,75	↓	-3,51	12,00	12,25	↑	2,08
Carne de res (En gancho)		Kg.	23,25	22,75	↓	-2,15	24,75	24,75	=	0,00	22,00	22,00	=	0,00
Carne de cerdo (En gancho)		Kg.	24,50	24,50	=	0,00	22,00	21,50	↓	-2,27	20,00	20,00	=	0,00
Harina Blanca		46 Kg.	293,89	299,00	↑	1,74	230,00	239,20	↑	4,00	248,40	248,40	=	0,00
Harina Blanca Importada		50 Kg.	255,00	265,00	↑	3,92	240,00	255,00	↑	6,25	245,00	251,67	↑	2,72
Arroz de Primera Calidad		46 Kg.	285,00	285,00	=	0,00	263,33	270,00	↑	2,53	270,00	270,00	=	0,00
Azúcar Blanca		46 Kg.	235,00	240,00	↑	2,13	233,00	232,33	↓	-0,29	225,00	222,50	↓	-1,11

Fuente: MDRyT/OAP

Relación de precios: subió:



bajó:
















se mantiene:



Los precios del departamento La Paz corresponden al mercado mayorista de la ciudad de El Alto.

VARIACIÓN SEMANAL DE PRECIOS MINORISTAS DE PRODUCTOS AGROPECUARIOS Y AGROINDUSTRIALES DEL EJE TRONCAL (Expresado en Bolivianos)

Principales Productos	Unidad de Medida	LA PAZ		Variación %		COCHABAMBA		Variación %		SANTA CRUZ		Variación %	
		11/11/2022	18/11/2022			11/11/2022	18/11/2022			11/11/2022	18/11/2022		
Papa Huaycha (mediana) 	@	75,00	69,00	↓	-8,00	62,00	60,00	↓	-3,23	70,00	70,00	=	0,00
Tomate Perita Híbrido (Mediano) 	lb.	2,75	3,00	↑	9,09	2,83	2,33	↓	-17,67	3,64	3,18	↓	-12,64
Cebolla cabeza 	6 lb.	10,00	9,00	↓	-10,00	9,50	9,00	↓	-5,26	6,72	7,20	↑	7,14
Zanahoria 	6 lb.	10,00	9,00	↓	-10,00	9,00	9,00	=	0,00	10,00	10,00	=	0,00
Arveja 	6 lb.	25,00	23,75	↓	-5,00	15,00	15,50	↑	3,33	22,00	22,00	=	0,00
Haba (grande) 	6 lb.	14,00	14,00	=	0,00	10,00	8,00	↓	-20,00	16,00	16,00	=	0,00
Carne de pollo SOFIA 	Kg.	15,77	15,27	↓	-3,17	16,50	16,00	↓	-3,03	13,00	13,25	↑	1,92
Carne de pollo IMBA 	Kg.	n.i.o.	n.i.o.	-	-	n.i.o.	n.i.o.	-	-	n.i.o.	n.i.o.	-	-
Carne de pollo PIO RICO 	Kg.	16,20	16,00	↓	-1,23	15,50	15,50	=	0,00	n.i.o.	n.i.o.	-	-
Carne de cerdo (Pierna) 	Kg.	24,50	24,50	=	0,00	23,50	22,50	↓	-4,26	22,00	22,00	=	0,00
Carne de cerdo (Chuleta) 	Kg.	26,50	26,50	=	0,00	23,00	23,00	=	0,00	24,00	24,00	=	0,00
Carne de res (Chuleta) 	Kg.	34,00	32,00	↓	-5,88	32,50	32,50	=	0,00	32,00	32,00	=	0,00
Carne de res (Cabeza de Lomo) 	Kg.	46,00	45,00	↓	-2,17	42,50	41,50	↓	-2,35	41,00	41,00	=	0,00

Fuente: MDRyT/OAP

Relación de precios: subió: ↑ bajó: ↓ se mantiene: =
n.i.o.: No ingreso oferta.

Los precios del departamento La Paz corresponden al mercado minorista de la ciudad de El Alto.