















**VARIACIÓN SEMANAL DE PRECIOS MAYORISTAS DE PRODUCTOS
AGROPECUARIOS Y AGROINDUSTRIALES DEL EJE TRONCAL**
(Expresado en Bolivianos)














Principales Productos	Unidad de Medida	LA PAZ		Variación %		COCHABAMBA		Variación %		SANTA CRUZ		Variación %		
		14/11/2022	21/11/2022			14/11/2022	21/11/2022			14/11/2022	21/11/2022			
Papa Huaycha (mediana)		@	68,89	60,63	↓	-11,99	56,67	54,44	↓	-3,94	64,00	59,00	↓	-7,81
Tomate (mediano)		45 lb.	101,50	83,00	↓	-18,23	96,75	45,00	↓	-53,49	126,00	63,00	↓	-50,00
Cebolla cabeza		@	23,25	18,00	↓	-22,58	23,89	17,24	↓	-27,84	21,00	20,00	↓	-4,76
Zanahoria		@	29,37	18,47	↓	-37,11	15,19	12,59	↓	-17,12	25,11	18,33	↓	-27,00
Pimentón		@	75,00	75,00	=	0,00	46,25	25,00	↓	-45,95	27,50	25,00	↓	-9,09
Arveja		@	85,00	77,50	↓	-8,82	45,00	47,50	↑	5,56	60,00	60,00	=	0,00
Haba (Grande)		@	40,67	40,83	↑	0,39	30,00	23,33	↓	-22,23	45,00	40,00	↓	-11,11
Carne de pollo entero eviscerado		Kg.	15,25	14,05	↓	-7,87	13,88	14,00	↑	0,86	12,00	12,00	=	0,00
Carne de res (En gancho)		Kg.	23,25	22,75	↓	-2,15	24,75	24,50	↓	-1,01	22,00	22,00	=	0,00
Carne de cerdo (En gancho)		Kg.	24,50	24,50	=	0,00	21,50	21,50	=	0,00	20,00	20,00	=	0,00
Harina Blanca		46 Kg.	293,89	299,00	↑	1,74	230,00	239,20	↑	4,00	248,40	248,40	=	0,00
Harina Blanca Importada		50 Kg.	255,00	265,00	↑	3,92	240,00	255,00	↑	6,25	245,00	260,00	↑	6,12
Arroz de Primera Calidad		46 Kg.	285,00	285,00	=	0,00	270,00	270,00	=	0,00	270,00	270,00	=	0,00
Azúcar Blanca		46 Kg.	235,00	240,00	↑	2,13	234,00	232,33	↓	-0,71	225,00	222,50	↓	-1,11

Fuente: MDRyT/OAP

Relación de precios: subió: ↑ bajó: ↓ se mantiene: =

Los precios del departamento La Paz corresponden al mercado mayorista de la ciudad de El Alto.

VARIACIÓN SEMANAL DE PRECIOS MINORISTAS DE PRODUCTOS AGROPECUARIOS Y AGROINDUSTRIALES DEL EJE TRONCAL (Expresado en Bolivianos)

Principales Productos	Unidad de Medida	LA PAZ		Variación %		COCHABAMBA		Variación %		SANTA CRUZ		Variación %	
		14/11/2022	21/11/2022			14/11/2022	21/11/2022			14/11/2022	21/11/2022		
Papa Huaycha (mediana) 	@	70,00	65,00	↓	-7,14	62,00	58,00	↓	-6,45	69,00	70,00	↑	1,45
Tomate Perita Híbrido (Mediano) 	lb.	2,75	2,75	=	0,00	2,83	1,83	↓	-35,34	4,09	2,95	↓	-27,87
Cebolla cabeza 	6 lb.	10,00	9,00	↓	-10,00	9,00	7,00	↓	-22,22	6,96	6,96	=	0,00
Zanahoria 	6 lb.	11,00	8,50	↓	-22,73	7,00	7,00	=	0,00	10,00	10,00	=	0,00
Arveja 	6 lb.	25,00	23,75	↓	-5,00	15,50	16,00	↑	3,23	24,00	24,00	=	0,00
Haba (grande) 	6 lb.	14,00	13,00	↓	-7,14	10,00	8,00	↓	-20,00	18,00	18,00	=	0,00
Carne de pollo SOFIA 	Kg.	15,77	14,77	↓	-6,34	15,75	16,00	↑	1,59	13,00	13,00	=	0,00
Carne de pollo IMBA 	Kg.	n.i.o.	n.i.o.	-	-	n.i.o.	n.i.o.	-	-	n.i.o.	n.i.o.	-	-
Carne de pollo PIO RICO 	Kg.	16,50	15,10	↓	-8,48	15,00	15,50	↑	3,33	n.i.o.	n.i.o.	-	-
Carne de cerdo (Pierna) 	Kg.	24,50	24,50	=	0,00	23,00	22,50	↓	-2,17	22,00	22,00	=	0,00
Carne de cerdo (Chuleta) 	Kg.	26,50	26,50	=	0,00	23,00	23,00	=	0,00	24,00	24,00	=	0,00
Carne de res (Chuleta) 	Kg.	34,00	32,00	↓	-5,88	32,50	31,00	↓	-4,62	32,00	32,00	=	0,00
Carne de res (Cabeza de Lomo) 	Kg.	46,00	45,00	↓	-2,17	42,00	41,00	↓	-2,38	41,00	41,00	=	0,00

Fuente: MDRyT/OAP

Relación de precios: subió: ↑

bajó: ↓

se mantiene: =

n.i.o.: No ingreso oferta.

Los precios del departamento La Paz corresponden al mercado minorista de la ciudad de El Alto.