















**VARIACIÓN SEMANAL DE PRECIOS MAYORISTAS DE PRODUCTOS  
AGROPECUARIOS Y AGROINDUSTRIALES DEL EJE TRONCAL**  
(Expresado en Bolivianos)

Principales Productos	Unidad de Medida	LA PAZ		Variación %		COCHABAMBA		Variación %		SANTA CRUZ		Variación %		
		17/11/2022	24/11/2022			17/11/2022	24/11/2022			17/11/2022	24/11/2022			
Papa Huaycha (mediana)		@	65,76	55,47	↓	-15,65	56,67	50,56	↓	-10,78	60,00	60,00	=	0,00
Tomate (mediano)		45 lb.	120,25	70,00	↓	-41,79	72,00	45,00	↓	-37,50	94,50	60,75	↓	-35,71
Cebolla cabeza		@	22,00	19,75	↓	-10,23	19,07	15,47	↓	-18,88	21,00	20,00	↓	-4,76
Zanahoria		@	20,00	19,94	↓	-0,30	15,00	14,44	↓	-3,73	21,44	22,22	↑	3,64
Pimentón		@	75,00	65,00	↓	-13,33	31,88	30,00	↓	-5,90	25,00	25,00	=	0,00
Arveja		@	83,25	77,50	↓	-6,91	51,88	57,50	↑	10,83	60,00	55,00	↓	-8,33
Haba (Grande)		@	38,00	33,75	↓	-11,18	26,67	24,17	↓	-9,37	40,00	35,00	↓	-12,50
Carne de pollo entero eviscerado		Kg.	14,75	13,85	↓	-6,10	13,88	13,88	=	0,00	12,25	12,00	↓	-2,04
Carne de res (En gancho)		Kg.	22,75	23,00	↑	1,10	24,75	23,50	↓	-5,05	22,00	22,00	=	0,00
Carne de cerdo (En gancho)		Kg.	24,50	24,50	=	0,00	21,50	21,50	=	0,00	20,00	19,00	↓	-5,00
Harina Blanca		46 Kg.	293,89	304,11	↑	3,48	230,00	253,00	↑	10,00	248,40	248,40	=	0,00
Harina Blanca Importada		50 Kg.	255,00	265,00	↑	3,92	240,00	265,00	↑	10,42	251,67	260,00	↑	3,31
Arroz de Primera Calidad		46 Kg.	285,00	285,00	=	0,00	270,00	270,00	=	0,00	270,00	270,00	=	0,00
Azúcar Blanca		46 Kg.	235,00	240,00	↑	2,13	232,33	232,33	=	0,00	222,50	225,00	↑	1,12

Fuente: MDRyT/OAP

Relación de precios: subió:





bajó:



se mantiene: =



Los precios del departamento La Paz corresponden al mercado mayorista de la ciudad de El Alto.

Principales Productos	Unidad de Medida	LA PAZ			Variación %	COCHABAMBA			Variación %	SANTA CRUZ			Variación %	
		17/11/2022	24/11/2022			17/11/2022	24/11/2022			17/11/2022	24/11/2022			
Papa Huaycha (mediana)		@	70,00	62,33	↓	-10,96	61,00	56,00	↓	-8,20	70,00	68,00	↓	-2,86
Tomate Perita Híbrido (Mediano)		lb.	3,25	2,50	↓	-23,08	2,72	1,67	↓	-38,60	3,64	2,95	↓	-18,96
Cebolla cabeza		6 lb.	9,00	9,00	=	0,00	9,00	6,50	↓	-27,78	7,20	6,96	↓	-3,33
Zanahoria		6 lb.	8,50	9,00	↑	5,88	8,33	7,75	↓	-6,96	11,00	10,00	↓	-9,09
Arveja		6 lb.	25,00	22,00	↓	-12,00	16,00	18,00	↑	12,50	24,00	22,00	↓	-8,33
Haba (grande)		6 lb.	14,00	12,00	↓	-14,29	8,00	8,00	=	0,00	18,00	18,00	=	0,00
Carne de pollo SOFIA		Kg.	15,27	14,77	↓	-3,27	16,00	15,75	↓	-1,56	13,25	13,00	↓	-1,89
Carne de pollo IMBA		Kg.	n.i.o.	n.i.o.	-	-	n.i.o.	n.i.o.	-	-	n.i.o.	n.i.o.	-	-
Carne de pollo PIO RICO		Kg.	16,00	14,70	↓	-8,13	15,75	15,50	↓	-1,59	n.i.o.	n.i.o.	-	-
Carne de cerdo (Pierna)		Kg.	24,50	24,50	=	0,00	22,50	23,00	↑	2,22	22,00	20,00	↓	-9,09
Carne de cerdo (Chuleta)		Kg.	26,50	26,50	=	0,00	23,00	23,00	=	0,00	24,00	24,00	=	0,00
Carne de res (Chuleta)		Kg.	32,00	32,00	=	0,00	32,50	31,00	↓	-4,62	32,00	32,00	=	0,00
Carne de res (Cabeza de Lomo)		Kg.	45,00	44,00	↓	-2,22	41,50	40,50	↓	-2,41	41,00	40,00	↓	-2,44

Fuente: MDRyT/OAP

Relación de precios: subió: ↑ bajó: ↓ se mantiene: =  
n.i.o.: No ingreso oferta.

Los precios del departamento La Paz corresponden al mercado minorista de la ciudad de El Alto.