




























Principales Productos	Unidad de Medida	LA PAZ		Variación %		COCHABAMBA		Variación %		SANTA CRUZ		Variación %		
		18/11/2022	25/11/2022			18/11/2022	25/11/2022			18/11/2022	25/11/2022			
Papa Huaycha (mediana)		@	63,72	58,75	↓	-7,80	55,56	48,89	↓	-12,01	59,00	60,00	↑	1,69
Tomate (mediano)		45 lb.	103,75	59,50	↓	-42,65	54,00	54,00	=	0,00	70,88	54,00	↓	-23,81
Cebolla cabeza		@	20,25	19,75	↓	-2,47	20,56	15,75	↓	-23,39	20,00	17,00	↓	-15,00
Zanahoria		@	19,31	21,82	↑	13,00	18,15	13,33	↓	-26,56	18,33	22,22	↑	21,22
Pimentón		@	75,00	75,00	=	0,00	25,00	30,00	↑	20,00	25,00	25,00	=	0,00
Arveja		@	77,50	75,00	↓	-3,23	46,25	57,50	↑	24,32	60,00	70,00	↑	16,67
Haba (Grande)		@	39,45	32,75	↓	-16,98	26,67	24,17	↓	-9,37	40,00	35,00	↓	-12,50
Carne de pollo entero eviscerado		Kg.	14,75	13,85	↓	-6,10	13,75	13,38	↓	-2,69	12,25	12,00	↓	-2,04
Carne de res (En gancho)		Kg.	22,75	23,00	↑	1,10	24,75	23,50	↓	-5,05	22,00	22,00	=	0,00
Carne de cerdo (En gancho)		Kg.	24,50	24,50	=	0,00	21,50	21,50	=	0,00	20,00	19,00	↓	-5,00
Harina Blanca		46 Kg.	299,00	306,67	↑	2,57	239,20	253,00	↑	5,77	248,40	248,40	=	0,00
Harina Blanca Importada		50 Kg.	265,00	265,00	=	0,00	255,00	265,00	↑	3,92	251,67	260,00	↑	3,31
Arroz de Primera Calidad		46 Kg.	285,00	285,00	=	0,00	270,00	270,00	=	0,00	270,00	270,00	=	0,00
Azúcar Blanca		46 Kg.	240,00	240,00	=	0,00	232,33	232,33	=	0,00	222,50	225,00	↑	1,12

Fuente: MDRy/OAP

Relación de precios: subió: ↑ bajó: ↓ se mantiene: =
Los precios del departamento La Paz corresponden al mercado mayorista de la ciudad de El Alto.

VARIACIÓN SEMANAL DE PRECIOS MINORISTAS DE PRODUCTOS AGROPECUARIOS Y AGROINDUSTRIALES DEL EJE TRONCAL (Expresado en Bolivianos)

Principales Productos	Unidad de Medida	LA PAZ		Variación %		COCHABAMBA		Variación %		SANTA CRUZ		Variación %		
		18/11/2022	25/11/2022			18/11/2022	25/11/2022			18/11/2022	25/11/2022			
Papa Huaycha (mediana)		@	69,00	65,00	↓	-5,80	60,00	55,75	↓	-7,08	70,00	68,00	↓	-2,86
Tomate Perita Híbrido (Mediano)		lb.	3,00	2,50	↓	-16,67	2,33	1,79	↓	-23,18	3,18	2,73	↓	-14,15
Cebolla cabeza		6 lb.	9,00	9,00	=	0,00	9,00	6,50	↓	-27,78	7,20	6,24	↓	-13,33
Zanahoria		6 lb.	9,00	9,00	=	0,00	9,00	8,00	↓	-11,11	10,00	9,00	↓	-10,00
Arveja		6 lb.	23,75	20,25	↓	-14,74	15,50	18,33	↑	18,26	22,00	28,00	↑	27,27
Haba (grande)		6 lb.	14,00	12,00	↓	-14,29	8,00	8,00	=	0,00	16,00	16,00	=	0,00
Carne de pollo SOFIA		Kg.	15,27	14,77	↓	-3,27	16,00	15,75	↓	-1,56	13,25	13,00	↓	-1,89
Carne de pollo IMBA		Kg.	n.i.o.	n.i.o.	-	-	n.i.o.	n.i.o.	-	-	n.i.o.	n.i.o.	-	-
Carne de pollo PIO RICO		Kg.	16,00	14,70	↓	-8,13	15,50	15,25	↓	-1,61	n.i.o.	n.i.o.	-	-
Carne de cerdo (Pierna)		Kg.	24,50	24,50	=	0,00	22,50	23,00	↑	2,22	22,00	20,00	↓	-9,09
Carne de cerdo (Chuleta)		Kg.	26,50	26,50	=	0,00	23,00	23,00	=	0,00	24,00	24,00	=	0,00
Carne de res (Chuleta)		Kg.	32,00	30,00	↓	-6,25	32,50	31,00	↓	-4,62	32,00	32,00	=	0,00
Carne de res (Cabeza de Lomo)		Kg.	45,00	44,00	↓	-2,22	41,50	40,50	↓	-2,41	41,00	40,00	↓	-2,44

Fuente: MDRy/OAP

Relación de precios: subió: ↑

bajó: ↓

se mantiene: =

n.i.o.: No ingreso oferta.

Los precios del departamento La Paz corresponden al mercado minorista de la ciudad de El Alto.