



**Observatorio
Agroambiental y
Productivo**



ESTADO PLURINACIONAL DE
BOLIVIA

MINISTERIO DE
DESARROLLO RURAL Y TIERRAS

N° 30

COMPORTAMIENTO DE PRECIOS DE CIUDADES INTERMEDIAS

BOLETIN COMPARATIVO Semana 46/2022

**(Del 13 al 20 de noviembre – Domingo
Del 17 al 24 de noviembre – Jueves)**

La Paz, 25 de Noviembre 2022



**Observatorio
Agroambiental y
Productivo**



ESTADO PLURINACIONAL DE
BOLIVIA

MINISTERIO DE
DESARROLLO RURAL Y TIERRAS

CUADRO COMPARATIVO DE TUBÉRCULOS Y RAÍCES

CARACOLLO, CHALLAPATA Y PUNATA

ORURO: Precio comparativo semanal de tubérculos en Caracollo y Challapata (En bolivianos)

Producto	Ciudad / Municipio	Precio Semana	Precio Semana	Variación en %
		13/11/2022	20/11/2022	
Papa Huaycha o Imilla (@)	Caracollo	60,00	60,00	0,00
	Challapata	50,00	50,00	0,00
	Oruro	65,00	69,00	6,15
Papalisa (6 lb.)	Caracollo	12,00	12,00	0,00
	Challapata	10,00	10,00	0,00
	Oruro	15,00	17,00	13,33
Oca amarilla (6 lb.)	Caracollo	12,00	12,00	0,00
	Challapata	10,00	10,00	0,00
	Oruro	15,00	19,00	26,67

Fuente: MDRyT – OAP; GAMCH-GAMC

NR= No Reporto

Subió de precio

Mantuvo su precio

Bajo de precio

COCHABAMBA: Precio comparativo semanal de tubérculos en Punata (En bolivianos)

Producto	Ciudad / Municipio	Precio Semana	Precio Semana	Variación en %
		17/11/2022	24/11/2022	
Papa Huaycha o Imilla (@)	Punata	55,00	55,00	0,0
	Cochabamba	61,00	56,00	-8,2
Papalisa (6 lb.)	Punata	11,40	NR	-
	Cochabamba	15,00	15,00	0,0
Oca amarilla (6 lb.)	Punata	10,80	NR	-
	Cochabamba	14,50	14,50	0,0

Fuente: MDRyT – OAP; GAMP

NR= No Reporto

Subió de precio

Mantuvo su precio

Bajo de precio



ESTADO PLURINACIONAL DE
BOLIVIA

MINISTERIO DE
DESARROLLO RURAL Y TIERRAS

CUADRO COMPARATIVO DE HORTALIZAS

CARACOLLO, CHALLAPATA Y PUNATA

ORURO: Precio comparativo semanal de hortalizas en Caracollo y Challapata (En bolivianos)

Producto	Ciudad / Municipio	Precio Semana	Precio Semana	Variación en %
		13/11/2022	20/11/2022	
Arveja Verde mediana (6 lb.)	Caracollo	30,00	30,00	0,00
	Challapata	25,00	25,00	0,00
	Oruro	22,00	20,00	-9,09
Cebolla Cabeza mediana (6 lb.)	Caracollo	15,00	15,00	0,00
	Challapata	10,00	10,00	0,00
	Oruro	12,00	11,00	-8,33
Cebolla Verde (6 lb.)	Caracollo	10,00	10,00	0,00
	Challapata	18,00	12,00	-33,33
	Oruro	10,00	10,00	0,00
Haba Verde (6 lb.)	Caracollo	12,00	12,00	0,00
	Challapata	14,00	10,00	-28,57
	Oruro	14,50	10,00	-31,03
Locoto mediana (1 lb.)	Caracollo	2,50	2,50	0,00
	Challapata	4,17	4,17	0,00
	Oruro	4,88	3,00	-38,52

Fuente: MDRyT – OAP; GAMCH-GAMC

NR= No Reporto

Subió de precio

Mantuvo su precio

Bajo de precio

ORURO: Precio comparativo semanal de hortalizas en Caracollo y Challapata (En bolivianos)

Producto	Ciudad / Municipio	Precio Semana	Precio Semana	Variación en %
		13/11/2022	20/11/2022	
Tomate mediano (1 lb.)	Caracollo	2,00	2,00	0,00
	Challapata	4,17	4,17	0,00
	Oruro	3,17	3,00	-5,36
Zapallo (1 kg.)	Caracollo	5,00	5,00	0,00
	Challapata	4,00	3,00	-25,00
	Oruro	5,50	4,95	-10,00
Zanahoria (6 lb.)	Caracollo	12,00	12,00	0,00
	Challapata	14,00	10,00	-28,57
	Oruro	11,00	10,00	-9,09

Fuente: MDRyT – OAP; GAMCH-GAMC

NR= No Reporto

Subió de precio

Mantuvo su precio

Bajo de precio

COCHABAMBA: Precio comparativo semanal de hortalizas en Punata (En bolivianos)

Producto	Ciudad / Municipio	Precio Semana	Precio Semana	Variación en %
		17/11/2022	24/11/2022	
Arveja Verde mediana (6 lb.)	Punata	15,00	10,00	-33,33
	Cochabamba	16,00	18,00	12,50
Cebolla Cabeza mediana (6 lb.)	Punata	10,00	10,00	0,00
	Cochabamba	9,00	7,00	-22,22
Cebolla Verde (6 lb.)	Punata	10,00	10,00	0,00
	Cochabamba	6,00	8,00	33,33
Haba Verde (6 lb.)	Punata	9,00	12,00	33,33
	Cochabamba	8,00	8,00	0,00
Locoto mediana (1 lb.)	Punata	4,08	3,33	-18,38
	Cochabamba	1,83	1,50	-18,03

Fuente: MDRyT – OAP; GAMP

NR= No Reporto



Subió de precio



Mantuvo su precio



Bajo de precio



COCHABAMBA: Precio comparativo semanal de hortalizas en Punata (En bolivianos)

Producto	Ciudad / Municipio	Precio Semana	Precio Semana	Variación en %
		17/11/2022	24/11/2022	
Tomate mediano (1 lb.)	Punata	3,17	2,50	-21,14
	Cochabamba	2,72	1,67	-38,60
Zapallo (1 kg.)	Punata	3,50	3,00	-14,29
	Cochabamba	3,00	3,00	0,00
Zanahoria (6 lb.)	Punata	6,50	8,00	23,08
	Cochabamba	8,33	7,75	-6,96

Fuente: MDRyT – OAP; GAMP

NR= No Reporto

Subió de precio

Mantuvo su precio

Bajo de precio



**Observatorio
Agroambiental y
Productivo**



ESTADO PLURINACIONAL DE
BOLIVIA

MINISTERIO DE
DESARROLLO RURAL Y TIERRAS

CUADRO COMPARATIVO DE FRUTAS

CARACOLLO, CHALLAPATA Y PUNATA

ORURO: Precio comparativo semanal de frutas en Caracollo y Challapata (En bolivianos)

Producto	Ciudad / Municipio	Precio Semana	Precio Semana	Variación en %
		13/11/2022	20/11/2022	
Papaya (unid.)	Caracollo	10,00	10,00	0,00
	Challapata	10,00	8,00	-20,00
	Oruro	10,00	11,00	10,00
Piña (unid.)	Caracollo	8,00	8,00	0,00
	Challapata	10,00	10,00	0,00
	Oruro	12,00	12,00	0,00
Platano de freir (25 unid.)	Caracollo	15,00	15,00	0,00
	Challapata	20,00	15,00	-25,00
	Oruro	17,67	17,25	-2,38
Banana cavendish (25 unid.)	Caracollo	10,00	10,00	0,00
	Challapata	10,00	10,00	0,00
	Oruro	12,00	12,00	0,00

Fuente: MDRyT – OAP; GAMCH-GAMC

NR= No Reporto

Subió de precio

Mantuvo su precio

Bajo de precio

ORURO: Precio comparativo semanal de frutas en Caracollo y Challapata (En bolivianos)

Producto	Ciudad / Municipio	Precio Semana	Precio Semana	Variación en %
		13/11/2022	20/11/2022	
Naranja injerto (25 unid.)	Caracollo	12,00	12,00	0,00
	Challapata	10,00	10,00	0,00
	Oruro	10,00	11,00	10,00
Limon Sutil (25 unid.)	Caracollo	15,00	15,00	0,00
	Challapata	NR	NR	-
	Oruro	15,00	12,00	-20,00
Manzana Red Delicious (5 unid.)	Caracollo	10,00	10,00	0,00
	Challapata	12,50	10,00	-20,00
	Oruro	12,50	12,50	0,00

Fuente: MDRyT – OAP; GAMCH-GAMC

NR= No Reporto

Subió de precio

Mantuvo su precio

Bajo de precio

COCHABAMBA: Precio comparativo semanal de frutas en Punata (En bolivianos)

Producto	Ciudad / Municipio	Precio Semana	Precio Semana	Variación en %
		17/11/2022	24/11/2022	
Papaya (unid.)	Punata	7,50	5,00	-33,33
	Cochabamba	7,00	7,00	0,00
Piña (unid.)	Punata	6,50	5,00	-23,08
	Cochabamba	7,00	6,50	-7,14
Platano de freir (25 unid.)	Punata	13,50	NR	-
	Cochabamba	13,50	14,00	3,70
Banana cavendish (25 unid.)	Punata	10,00	10,00	0,00
	Cochabamba	9,00	8,50	-5,56

Fuente: MDRyT – OAP; GAMP

NR= No Reporto



Subió de precio



Mantuvo su precio



Bajo de precio




Nota: Solo se encontró Piña y papaya muy grande en Punata

COCHABAMBA: Precio comparativo semanal de frutas en Punata (En bolivianos)

Producto	Ciudad / Municipio	Precio Semana	Precio Semana	Variación en %
		17/11/2022	24/11/2022	
Naranja injerto (25 unid.)	Punata	10,00	10,00	0,00
	Cochabamba	10,00	11,00	10,00
Limon Sutil (25 unid.)	Punata	14,50	10,00	-31,03
	Cochabamba	16,00	15,00	-6,25
Manzana (5 unid.)	Punata	10,00	10,00	0,00
	Cochabamba	12,50	12,50	0,00

Fuente: MDRyT – OAP; GAMP

NR= No Reporto 

Subió de precio 

Mantuvo su precio 

Bajo de precio 



**Observatorio
Agroambiental y
Productivo**



ESTADO PLURINACIONAL DE
BOLIVIA

MINISTERIO DE
DESARROLLO RURAL Y TIERRAS

CUADRO COMPARATIVO DE CARNE Y HUEVOS

CARACOLLO, CHALLAPATA Y PUNATA

ORURO: Precio comparativo semanal de carne y huevos en Caracollo y Challapata (Bolivianos por Kilogramo)

Producto	Ciudad / Municipio	Precio Semana	Precio Semana	Variación en %
		13/11/2022	20/11/2022	
Carne de pollo	Caracollo	17,00	17,00	0,00
	Challapata	17,00	17,00	0,00
	Oruro	18,50	15,80	-14,59
Carne de res (Chuleta)	Caracollo	32,00	32,00	0,00
	Challapata	30,00	30,00	0,00
	Oruro	32,00	31,00	-3,13
Carne de oveja	Caracollo	24,50	24,50	0,00
	Challapata	22,00	22,00	0,00
	Oruro	25,50	25,50	0,00
Carne de cerdo (Chuleta)	Caracollo	28,00	NR	-
	Challapata	28,00	30,00	7,14
	Oruro	27,50	28,00	1,82
Huevos (30 unid.)	Caracollo	23,00	23,00	0,00
	Challapata	25,00	23,00	-8,00
	Oruro	23,40	22,20	-5,13

Fuente: MDRyT – OAP; GAMCH-GAMC

NR= No Reporto

Subió de precio

Mantuvo su precio

Bajo de precio

COCHABAMBA: Precio comparativo semanal de carne y huevos en Punata (Bolivianos por Kilogramo)

Producto	Ciudad / Municipio	Precio Semana	Precio Semana	Variación en %
		17/11/2022	24/11/2022	
Carne de pollo	Punata	16,50	18,00	9,09
	Cochabamba	15,88	15,63	-1,57
Carne de res (Chuleta)	Punata	29,00	30,00	3,45
	Cochabamba	32,50	31,00	-4,62
Carne de oveja	Punata	20,00	25,00	25,00
	Cochabamba	25,00	25,50	2,00
Carne de cerdo (Chuleta)	Punata	22,50	25,00	11,11
	Cochabamba	23,00	23,00	0,00
Huevos (30 unid.)	Punata	22,50	25,00	11,11
	Cochabamba	23,40	23,40	0,00

Fuente: MDRyT – OAP; GAMP

NR= No Reporto



Subió de precio



Mantuvo su precio



Bajo de precio



Nota: El pollo cotizado en ferias rurales, es de producción local.



ESTADO PLURINACIONAL DE
BOLIVIA

MINISTERIO DE
DESARROLLO RURAL Y TIERRAS

CUADRO COMPARATIVO DE GRANOS

CARACOLLO, CHALLAPATA Y PUNATA

ORURO: Precio comparativo semanal de granos en Caracollo y Challapata (Bolivianos por Kilogramo)

Producto	Ciudad / Municipio	Precio Semana	Precio Semana	Variación en %
		13/11/2022	20/11/2022	
Quinoa real (46 kg.)	Caracollo	380,00	380,00	0,00
	Challapata	340,00	300,00	-11,76
Quinoa Amarilla (46 kg.)	Caracollo	380,00	380,00	0,00
	Challapata	330,00	300,00	-9,09
Quinoa pantela rosa (46 kg.)	Caracollo	NR	NR	-
	Challapata	340,00	300,00	-11,76
Quinoa pisankalla (46 kg.)	Caracollo	NR	NR	-
	Challapata	450,00	450,00	0,00
Quinoa negra (46 kg.)	Caracollo	NR	NR	-
	Challapata	550,00	450,00	-18,18

Fuente: MDRyT – OAP; GAMCH-GAMC

NR= No Reporto

Subió de precio

Mantuvo su precio


Bajo de precio

ORURO: Precio comparativo semanal de granos en Caracollo y Challapata (Bolivianos por 6 Libras)


Producto	Ciudad / Municipio	Precio Semana	Precio Semana	Variación en %
		13/11/2022	20/11/2022	
Arroz segunda	Caracollo	22,00	22,00	0,00
	Challapata	18,00	18,00	0,00
	Oruro	22,00	22,00	0,00
Arroz economico	Caracollo	16,00	16,00	0,00
	Challapata	16,00	16,00	0,00
	Oruro	18,00	18,00	0,00
Maiz Amarillo duro	Caracollo	10,00	10,00	0,00
	Challapata	10,00	10,00	0,00
	Oruro	16,50	15,00	-9,09

Fuente: MDRyT – OAP; GAMCH-GAMC

NR= No Reporto 

Subió de precio 

Mantuvo su precio 

Bajo de precio 

COCHABAMBA: Precio comparativo semanal de granos en Punata (Bolivianos por Libras)

Producto	Ciudad / Municipio	Precio Semana	Precio Semana	Variación en %
		17/11/2022	24/11/2022	
Trigo pelado (6 lb.)	Punata	25,50	25,00	-1,96
	Cochabamba	27,00	27,00	0,00
Cebada en grano (6 lb.)	Punata	7,41	7,71	4,05
	Cochabamba	15,00	15,00	0,00
Sorgo en grano (6 lb.)	Punata	6,28	NR	-
	Cochabamba	8,50	8,50	0,00

Fuente: MDRyT – OAP; GAMP

NR= No Reporto

Subió de precio

Mantuvo su precio

Bajo de precio

COCHABAMBA: Precio comparativo semanal de granos en Punata (Bolivianos por 6 Libras)

Producto	Ciudad / Municipio	Precio Semana	Precio Semana	Variación en %
		17/11/2022	24/11/2022	
Arroz segunda	Punata	18,50	18,00	-2,70
	Cochabamba	16,00	16,00	0,00
Arroz economico	Punata	NR	18,00	-
	Cochabamba	13,50	13,50	0,00
Maiz Amarillo duro	Punata	6,23	NR	-
	Cochabamba	8,50	8,50	0,00

Fuente: MDRyT – OAP; GAMP

NR= No Reporto



Subió de precio



Mantuvo su precio



Bajo de precio





**Observatorio
Agroambiental y
Productivo**



ESTADO PLURINACIONAL DE
BOLIVIA

MINISTERIO DE
DESARROLLO RURAL Y TIERRAS

CUADRO COMPARATIVO DE AGROINDUSTRIALES

CARACOLLO, CHALLAPATA Y PUNATA

ORURO: Precio comparativo semanal de agroindustriales en Caracollo y Challapata (Bolivianos)

Producto	Ciudad / Municipio	Precio Semana	Precio Semana	Variación en %
		13/11/2022	20/11/2022	
Azúcar Blanco (6 lb.)	Caracollo	16,00	16,00	0,00
	Challapata	18,00	18,00	0,00
	Oruro	18,00	18,00	0,00
Harina Blanca IMPORTADO (6 lb.)	Caracollo	22,00	22,00	0,00
	Challapata	16,00	16,00	0,00
	Oruro	18,00	18,00	0,00
Aceite vegetal a granel (1 l.)	Caracollo	12,50	12,50	0,00
	Challapata	11,00	11,00	0,00
	Oruro	12,00	12,00	0,00
Aceite vegetal envasado (900 cc.)	Caracollo	15,00	15,00	0,00
	Challapata	12,00	12,00	0,00
	Oruro	13,00	13,00	0,00

Fuente: MDRyT – OAP; GAMCH-GAMC

NR= No Reporto



Subió de precio



Mantuvo su precio



Bajo de precio



COCHABAMBA: Precio comparativo semanal de agroindustriales en Punata (Bolivianos)

Producto	Ciudad / Municipio	Precio Semana	Precio Semana	Variación en %
		17/11/2022	24/11/2022	
Azúcar Blanco (6 Lb.)	Punata	16,50	18	9,09
	Cochabamba	16,00	16	0,00
Harina Blanca IMPORTADO (6 Lb.)	Punata	18,00	18	0,00
	Cochabamba	17,00	18	2,94
Aceite vegetal a granel (1 l.)	Punata	12,00	12	0,00
	Cochabamba	11,75	11	-4,26
Aceite vegetal envasado (900 cc.)	Punata	13,00	12,00	-7,69
	Cochabamba	12,75	12,75	0,00

Fuente: MDRyT – OAP; GAMP

NR= No Reporto

Subió de precio

Mantuvo su precio

Bajo de precio