













**VARIACIÓN SEMANAL DE PRECIOS MAYORISTAS DE PRODUCTOS
AGROPECUARIOS Y AGROINDUSTRIALES DEL EJE TRONCAL**
(Expresado en Bolivianos)

Principales Productos	Unidad de Medida	LA PAZ		Variación %		COCHABAMBA		Variación %		SANTA CRUZ		Variación %	
		25/2/2022	7/3/2022			25/2/2022	7/3/2022			25/2/2022	7/3/2022		
Papa Huaycha (mediana) 	@	33,60	34,58	↑	2,92	33,89	34,44	↑	1,62	34,00	32,00	↓	-5,88
Tomate (mediano) 	45 lb.	90,00	59,00	↓	-34,44	90,00	72,00	↓	-20,00	81,00	63,00	↓	-22,22
Cebolla cabeza 	@	23,02	21,88	↓	-4,95	33,75	21,67	↓	-35,79	23,00	23,00	=	0,00
Zanahoria 	@	13,95	19,03	↑	36,42	18,33	13,33	↓	-27,28	17,50	22,50	↑	28,57
Pimentón 	@	83,34	87,50	↑	4,99	60,00	75,00	↑	25,00	20,00	20,00	=	0,00
Arveja 	@	98,33	98,33	=	0,00	87,50	60,00	↓	-31,43	87,50	70,00	↓	-20,00
Haba (Grande) 	@	35,00	34,45	↓	-1,57	35,00	25,00	↓	-28,57	40,00	40,00	=	0,00
Carne de pollo entero eviscerado 	Kg.	11,73	11,32	↓	-3,50	11,07	10,27	↓	-7,23	10,00	10,50	↑	5,00
Carne de res (En gancho) 	Kg.	22,25	22,83	↑	2,61	n.i.o.	22,00	-	-	18,00	18,00	=	0,00
Carne de cerdo (En gancho) 	Kg.	19,00	19,50	↑	2,63	18,00	18,00	=	0,00	14,50	14,50	=	0,00
Harina Blanca 	46 Kg.	172,07	177,36	↑	3,07	n.i.o.	n.i.o.	-	-	186,76	186,76	=	0,00
Harina Blanca Importada 	50 Kg.	172,00	172,00	=	0,00	197,00	210,00	↑	6,60	165,00	167,50	↑	1,52
Arroz de Primera Calidad 	46 Kg.	295,00	295,00	=	0,00	265,00	270,00	↑	1,89	264,25	260,00	↓	-1,61
Azúcar Blanca 	46 Kg.	170,00	170,00	=	0,00	167,50	170,00	↑	1,49	158,00	158,00	=	0,00

Fuente: MDRyT/OAP

Relación de precios: subió: ↑ bajó: ↓ se mantiene: =
n.i.o.; No ingresó oferta.

Los precios del departamento la Paz corresponden al mercado mayorista de la ciudad de El Alto.

VARIACIÓN SEMANAL DE PRECIOS MINORISTAS DE PRODUCTOS AGROPECUARIOS Y AGROINDUSTRIALES DEL EJE TRONCAL

(Expresado en Bolivianos)

Principales Productos	Unidad de Medida	LA PAZ			COCHABAMBA			SANTA CRUZ		
		25/2/2022	7/3/2022	Variación %	25/2/2022	7/3/2022	Variación %	25/2/2022	7/3/2022	Variación %
Papa Huaycha (mediana)	@	38,00	40,00	↑ 5,26	41,00	40,00	↓ -2,44	38,00	36,00	↓ -5,26
Tomate (mediano)	lb.	3,00	2,50	↓ -16,67	3,33	2,00	↓ -39,94	2,73	2,27	↓ -16,85
Cebolla cabeza	6 lb.	7,00	7,50	↑ 7,14	11,00	9,00	↓ -18,18	6,96	6,24	↓ -10,34
Zanahoria	6 lb.	7,50	8,00	↑ 6,67	9,00	8,00	↓ -11,11	10,00	8,00	↓ -20,00
Arveja	6 lb.	26,50	25,00	↓ -5,66	42,50	17,67	↓ -58,42	24,00	28,00	↑ 16,67
Haba (grande)	6 lb.	12,00	10,00	↓ -16,67	10,00	7,00	↓ -30,00	12,00	12,00	= 0,00
Carne de pollo SOFIA	Kg.	13,25	12,25	↓ -7,55	14,00	14,25	↑ 1,79	11,00	11,00	= 0,00
Carne de pollo IMBA	Kg.	13,00	12,50	↓ -3,85	14,50	13,50	↓ -6,90	n.i.o.	n.i.o.	- -
Carne de pollo PIO RICO	Kg.	12,90	12,00	↓ -6,98	12,50	11,50	↓ -8,00	n.i.o.	n.i.o.	- -
Carne de cerdo (Pierna)	Kg.	19,00	19,50	↑ 2,63	24,00	21,00	↓ -12,50	18,50	18,00	↓ -2,70
Carne de cerdo (Chuleta)	Kg.	20,00	21,00	↑ 5,00	27,00	24,00	↓ -11,11	23,00	24,00	↑ 4,35
Carne de res (Chuleta)	Kg.	29,50	29,50	= 0,00	40,00	40,00	= 0,00	30,00	30,00	= 0,00
Carne de res (Cabeza de Lomo)	Kg.	43,00	43,00	= 0,00	0,00	46,00	= 0,00	37,00	38,00	↑ 2,70

Fuente: MDRyT/OAP

Relación de precios: subió: ↑ bajó: ↓ se mantiene: =
n.i.o. : No ingresó oferta.

Los precios del departamento la Paz corresponden al mercado minorista de la ciudad de El Alto.