











VARIACIÓN SEMANAL DE PRECIOS MAYORISTAS DE PRODUCTOS AGROPECUARIOS Y AGROINDUSTRIALES DEL EJE TRONCAL (Expresado en Bolivianos)

Principales Productos	Unidad de Medida	LA PAZ		Variación %		COCHABAMBA		Variación %		SANTA CRUZ		Variación %	
		25/2/2022	8/3/2022			25/2/2022	8/3/2022			25/2/2022	8/3/2022		
Papa Huaycha (mediana)	 @	33,60	34,58	↑	2,92	33,89	32,78	↓	-3,28	34,00	33,00	↓	-2,94
Tomate (mediano)	 45 lb.	90,00	72,00	↓	-20,00	90,00	63,00	↓	-30,00	81,00	58,50	↓	-27,78
Cebolla cabeza	 @	23,02	21,88	↓	-4,95	33,75	20,83	↓	-38,28	23,00	23,00	=	0,00
Zanahoria	 @	13,95	18,33	↑	31,40	18,33	13,33	↓	-27,28	17,50	22,86	↑	30,63
Pimentón	 @	83,34	87,50	↑	4,99	60,00	75,00	↑	25,00	20,00	25,00	↑	25,00
Arveja	 @	98,33	100,00	↑	1,70	87,50	57,50	↓	-34,29	87,50	72,50	↓	-17,14
Haba (Grande)	 @	35,00	33,89	↓	-3,17	35,00	25,00	↓	-28,57	40,00	40,00	=	0,00
Carne de pollo entero eviscerado	 Kg.	11,73	11,52	↓	-1,79	11,07	10,27	↓	-7,23	10,00	10,00	=	0,00
Carne de res (En gancho)	 Kg.	22,25	21,50	↓	-3,37	20,50	22,00	↑	7,32	18,00	18,00	=	0,00
Carne de cerdo (En gancho)	 Kg.	19,00	19,00	=	0,00	18,00	18,00	=	0,00	14,50	15,00	↑	3,45
Harina Blanca	 46 Kg.	172,07	191,67	↑	11,39	0,00	220,00	=	0,00	186,76	195,50	↑	4,68
Harina Blanca Importada	 50 Kg.	172,00	197,50	↑	14,83	197,00	210,00	↑	6,60	165,00	200,00	↑	21,21
Arroz de Primera Calidad	 46 Kg.	295,00	295,00	=	0,00	265,00	270,00	↑	1,89	264,25	260,00	↓	-1,61
Azúcar Blanca	 46 Kg.	170,00	170,00	=	0,00	167,50	170,00	↑	1,49	158,00	159,00	↑	0,63

Fuente: MDRyT/OAP

Relación de precios: subió: ↑ bajó: ↓ se mantiene: =
n.i.o.: No ingresó oferta.

Los precios del departamento la Paz corresponden al mercado mayorista de la ciudad de El Alto.

Principales Productos	Unidad de Medida	LA PAZ			COCHABAMBA			SANTA CRUZ		
		25/2/2022	8/3/2022	Variación %	25/2/2022	8/3/2022	Variación %	25/2/2022	8/3/2022	Variación %
Papa Huaycha (mediana)	@	38,00	40,00	↑ 5,26	41,00	38,00	↓ -7,32	38,00	38,00	= 0,00
Tomate (mediano)	lb.	3,00	2,50	↓ -16,67	3,33	1,67	↓ -49,85	2,73	2,27	↓ -16,85
Cebolla cabeza	6 lb.	7,00	7,50	↑ 7,14	11,00	9,00	↓ -18,18	6,96	6,24	↓ -10,34
Zanahoria	6 lb.	7,50	8,00	↑ 6,67	9,00	8,00	↓ -11,11	10,00	9,00	↓ -10,00
Arveja	6 lb.	26,50	25,00	↓ -5,66	42,50	15,00	↓ -64,71	24,00	28,00	↑ 16,67
Haba (grande)	6 lb.	12,00	10,00	↓ -16,67	10,00	7,00	↓ -30,00	12,00	12,00	= 0,00
Carne de pollo SOFIA	Kg.	13,25	12,50	↓ -5,66	14,00	14,25	↑ 1,79	11,00	11,00	= 0,00
Carne de pollo IMBA	Kg.	13,00	12,50	↓ -3,85	14,50	12,50	↓ -13,79	n.i.o.	n.i.o.	- -
Carne de pollo PIO RICO	Kg.	12,90	12,00	↓ -6,98	12,50	11,50	↓ -8,00	n.i.o.	n.i.o.	- -
Carne de cerdo (Pierna)	Kg.	19,00	19,50	↑ 2,63	24,00	21,00	↓ -12,50	18,50	18,00	↓ -2,70
Carne de cerdo (Chuleta)	Kg.	20,00	21,00	↑ 5,00	27,00	24,00	↓ -11,11	23,00	25,00	↑ 8,70
Carne de res (Chuleta)	Kg.	29,50	29,50	= 0,00	40,00	38,00	↓ -5,00	30,00	30,00	= 0,00
Carne de res (Cabeza de Lomo)	Kg.	43,00	44,00	↑ 2,33	46,00	46,00	= 0,00	37,00	38,00	↑ 2,70

Fuente: MDRyT/OAP

Relación de precios: subió: ↑ bajó: ↓ se mantiene: =
n.i.o.: No ingresó oferta.

Los precios del departamento la Paz corresponden al mercado minorista de la ciudad de El Alto.