











VARIACIÓN SEMANAL DE PRECIOS MAYORISTAS DE PRODUCTOS AGROPECUARIOS Y AGROINDUSTRIALES DEL EJE TRONCAL (Expresado en Bolivianos)

Principales Productos	Unidad de Medida	LA PAZ			COCHABAMBA			SANTA CRUZ		
		25/2/2022	9/3/2022	Variación %	25/2/2022	9/3/2022	Variación %	25/2/2022	9/3/2022	Variación %
Papa Huaycha (mediana) 	@	33,60	34,58	↑ 2,92	33,89	34,63	↑ 2,18	34,00	33,00	↓ -2,94
Tomate (mediano) 	45 lb.	90,00	72,00	↓ -20,00	90,00	54,00	↓ -40,00	81,00	58,50	↓ -27,78
Cebolla cabeza 	@	23,02	21,88	↓ -4,95	33,75	20,83	↓ -38,28	23,00	23,00	= 0,00
Zanahoria 	@	13,95	18,33	↑ 31,40	18,33	13,33	↓ -27,28	17,50	21,39	↑ 22,23
Pimentón 	@	83,34	87,50	↑ 4,99	60,00	75,00	↑ 25,00	20,00	25,00	↑ 25,00
Arveja 	@	98,33	100,00	↑ 1,70	87,50	57,50	↓ -34,29	87,50	65,00	↓ -25,71
Haba (Grande) 	@	35,00	33,89	↓ -3,17	35,00	25,00	↓ -28,57	40,00	40,00	= 0,00
Carne de pollo entero eviscerado 	Kg.	11,73	11,47	↓ -2,22	11,07	10,27	↓ -7,23	10,00	10,00	= 0,00
Carne de res (En gancho) 	Kg.	22,25	21,50	↓ -3,37	20,50	22,50	↑ 9,76	18,00	18,00	= 0,00
Carne de cerdo (En gancho) 	Kg.	19,00	19,00	= 0,00	18,00	18,00	= 0,00	14,50	15,00	↑ 3,45
Harina Blanca 	46 Kg.	172,07	191,67	↑ 11,39	0,00	220,00	= 0,00	186,76	197,80	↑ 5,91
Harina Blanca Importada 	50 Kg.	172,00	197,50	↑ 14,83	197,00	210,00	↑ 6,60	165,00	210,00	↑ 27,27
Arroz de Primera Calidad 	46 Kg.	295,00	295,00	= 0,00	265,00	270,00	↑ 1,89	264,25	260,00	↓ -1,61
Azúcar Blanca 	46 Kg.	170,00	170,00	= 0,00	167,50	170,00	↑ 1,49	158,00	159,00	↑ 0,63

Fuente: MDRyT/OAP

Relación de precios: subió: ↑

bajó: ↓

se mantiene: =

n.i.o.: No ingresó oferta.

Los precios del departamento la Paz corresponden al mercado mayorista de la ciudad de El Alto.

Principales Productos	Unidad de Medida	LA PAZ			COCHABAMBA			SANTA CRUZ		
		25/2/2022	9/3/2022	Variación %	25/2/2022	9/3/2022	Variación %	25/2/2022	9/3/2022	Variación %
Papa Huaycha (mediana)	@	38,00	40,00	↑ 5,26	41,00	38,00	↓ -7,32	38,00	38,00	= 0,00
Tomate (mediano)	lb.	3,00	2,50	↓ -16,67	3,33	1,67	↓ -49,85	2,73	2,27	↓ -16,85
Cebolla cabeza	6 lb.	7,00	7,50	↑ 7,14	11,00	9,00	↓ -18,18	6,96	6,24	↓ -10,34
Zanahoria	6 lb.	7,50	8,00	↑ 6,67	9,00	8,00	↓ -11,11	10,00	8,00	↓ -20,00
Arveja	6 lb.	26,50	25,00	↓ -5,66	37,50	15,00	↓ -60,00	24,00	24,00	= 0,00
Haba (grande)	6 lb.	12,00	10,00	↓ -16,67	10,00	7,00	↓ -30,00	12,00	12,00	= 0,00
Carne de pollo SOFIA	Kg.	13,25	12,65	↓ -4,53	14,00	14,25	↑ 1,79	11,00	11,00	= 0,00
Carne de pollo IMBA	Kg.	13,00	12,50	↓ -3,85	14,50	12,50	↓ -13,79	n.i.o.	n.i.o.	- -
Carne de pollo PIO RICO	Kg.	12,90	12,00	↓ -6,98	12,50	11,50	↓ -8,00	n.i.o.	n.i.o.	- -
Carne de cerdo (Pierna)	Kg.	19,00	19,50	↑ 2,63	24,00	22,50	↓ -6,25	18,50	18,00	↓ -2,70
Carne de cerdo (Chuleta)	Kg.	20,00	21,00	↑ 5,00	27,00	24,00	↓ -11,11	23,00	25,00	↑ 8,70
Carne de res (Chuleta)	Kg.	29,50	29,50	= 0,00	40,00	37,00	↓ -7,50	30,00	30,00	= 0,00
Carne de res (Cabeza de Lomo)	Kg.	43,00	44,00	↑ 2,33	46,00	46,00	= 0,00	37,00	38,00	↑ 2,70

Fuente: MDRy/OAP

Relación de precios: subió: ↑ bajó: ↓ se mantiene: =
n.i.o.: No ingresó oferta.

Los precios del departamento la Paz corresponden al mercado minorista de la ciudad de El Alto.