

**VARIACIÓN SEMANAL DE PRECIOS MAYORISTAS DE PRODUCTOS
AGROPECUARIOS Y AGROINDUSTRIALES DEL EJE TRONCAL**
(Expresado en Bolivianos)

| Principales Productos | Unidad de Medida | LA PAZ | | | COCHABAMBA | | | SANTA CRUZ | | |
|----------------------------------|------------------|----------|-----------|-------------|------------|-----------|-------------|------------|-----------|-------------|
| | | 3/3/2022 | 10/3/2022 | Variación % | 3/3/2022 | 10/3/2022 | Variación % | 3/3/2022 | 10/3/2022 | Variación % |
| Papa Huaycha (mediana) | @ | 34,44 | 35,00 | ↑ 1,63 | 34,44 | 35,00 | ↑ 1,63 | 31,00 | 32,00 | ↑ 3,23 |
| Tomate (mediano) | 45 lb. | 96,33 | 50,00 | ↓ -48,10 | 90,00 | 54,00 | ↓ -40,00 | 72,00 | 49,50 | ↓ -31,25 |
| Cebolla cabeza | @ | 22,36 | 21,88 | ↓ -2,15 | 18,33 | 20,83 | ↑ 13,64 | 22,00 | 23,00 | ↑ 4,55 |
| Zanahoria | @ | 12,50 | 20,00 | ↑ 60,00 | 15,83 | 13,33 | ↓ -15,79 | 17,14 | 20,00 | ↑ 16,69 |
| Pimentón | @ | 85,00 | 83,34 | ↓ -1,95 | 81,67 | 75,00 | ↓ -8,17 | n.i.o. | 22,50 | - |
| Arveja | @ | 96,67 | 98,33 | ↑ 1,72 | 80,00 | 76,25 | ↓ -4,69 | 100,00 | 80,00 | ↓ -20,00 |
| Haba (Grande) | @ | 33,33 | 33,89 | ↑ 1,68 | 29,17 | 25,00 | ↓ -14,30 | 40,00 | 40,00 | = 0,00 |
| Carne de pollo entero eviscerado | Kg. | 11,95 | 11,43 | ↓ -4,35 | 10,43 | 10,40 | ↓ -0,29 | 10,00 | 10,00 | = 0,00 |
| Carne de res (En gancho) | Kg. | 23,00 | 21,50 | ↓ -6,52 | 22,50 | 22,50 | = 0,00 | 18,00 | 18,00 | = 0,00 |
| Carne de cerdo (En gancho) | Kg. | 18,00 | 19,00 | ↑ 5,56 | 18,00 | 18,00 | = 0,00 | 14,50 | 15,00 | ↑ 3,45 |
| Harina Blanca | 46 Kg. | 172,07 | 191,67 | ↑ 11,39 | n.i.o. | 202,40 | - | 186,76 | 200,10 | ↑ 7,14 |
| Harina Blanca Importada | 50 Kg. | 172,00 | 200,00 | ↑ 16,28 | 192,00 | 210,00 | ↑ 9,38 | 165,00 | 210,00 | ↑ 27,27 |
| Arroz de Primera Calidad | 46 Kg. | 295,00 | 295,00 | = 0,00 | 272,50 | 295,00 | ↑ 8,26 | 260,00 | 260,00 | = 0,00 |
| Azúcar Blanca | 46 Kg. | 170,00 | 170,00 | = 0,00 | 167,50 | 167,50 | = 0,00 | 158,00 | 159,00 | ↑ 0,63 |














Fuente: MDRyT/OAP

Relación de precios: subió: ↑ bajó: ↓ se mantiene: =
n.i.o.: No ingresó oferta.

Los precios del departamento la Paz corresponden al mercado mayorista de la ciudad de El Alto.

VARIACIÓN SEMANAL DE PRECIOS MINORISTAS DE PRODUCTOS AGROPECUARIOS Y AGROINDUSTRIALES DEL EJE TRONCAL

(Expresado en Bolivianos)

| Principales Productos | Unidad de Medida | LA PAZ | | Variación % | | COCHABAMBA | | Variación % | | SANTA CRUZ | | Variación % | | |
|-------------------------------|---|----------|-----------|-------------|---|------------|-----------|-------------|---|------------|-----------|-------------|---|--------|
| | | 3/3/2022 | 10/3/2022 | | | 3/3/2022 | 10/3/2022 | | | 3/3/2022 | 10/3/2022 | | | |
| Papa Huaycha (mediana) |  | @ | 38,00 | 40,00 | ↑ | 5,26 | 37,50 | 38,00 | ↑ | 1,33 | 35,00 | 35,00 | = | 0,00 |
| Tomate (mediano) |  | lb. | 3,00 | 2,00 | ↓ | -33,33 | 2,67 | 1,67 | ↓ | -37,45 | 2,73 | 2,05 | ↓ | -24,91 |
| Cebolla cabeza |  | 6 lb. | 7,00 | 7,50 | ↑ | 7,14 | 7,00 | 9,00 | ↑ | 28,57 | 6,24 | 6,36 | ↑ | 1,92 |
| Zanahoria |  | 6 lb. | 7,50 | 8,00 | ↑ | 6,67 | 8,00 | 8,00 | = | 0,00 | 8,00 | 8,00 | = | 0,00 |
| Arveja |  | 6 lb. | 25,00 | 25,00 | = | 0,00 | 22,50 | 24,00 | ↑ | 6,67 | 30,00 | 24,00 | ↓ | -20,00 |
| Haba (grande) |  | 6 lb. | 12,00 | 10,00 | ↓ | -16,67 | 9,00 | 7,00 | ↓ | -22,22 | 12,00 | 12,00 | = | 0,00 |
| Carne de pollo SOFIA |  | Kg. | 13,25 | 12,65 | ↓ | -4,53 | 15,50 | 14,25 | ↓ | -8,06 | 11,00 | 11,00 | = | 0,00 |
| Carne de pollo IMBA |  | Kg. | 13,00 | 12,50 | ↓ | -3,85 | 14,50 | 12,75 | ↓ | -12,07 | n.i.o. | n.i.o. | - | - |
| Carne de pollo PIO RICO |  | Kg. | 12,80 | 12,00 | ↓ | -6,25 | 12,50 | 11,50 | ↓ | -8,00 | n.i.o. | n.i.o. | - | - |
| Carne de cerdo (Pierna) |  | Kg. | 19,00 | 19,50 | ↑ | 2,63 | 21,00 | 22,50 | ↑ | 7,14 | 18,00 | 19,00 | ↑ | 5,56 |
| Carne de cerdo (Chuleta) |  | Kg. | 20,00 | 22,00 | ↑ | 10,00 | 24,00 | 23,00 | ↓ | -4,17 | 23,00 | 25,00 | ↑ | 8,70 |
| Carne de res (Chuleta) |  | Kg. | 29,50 | 29,50 | = | 0,00 | 38,00 | 34,50 | ↓ | -9,21 | 30,00 | 30,00 | = | 0,00 |
| Carne de res (Cabeza de Lomo) |  | Kg. | 43,00 | 44,00 | ↑ | 2,33 | 47,50 | 45,00 | ↓ | -5,26 | 38,00 | 38,00 | = | 0,00 |

Fuente: MDRyT/OAP

Relación de precios: subió: ↑ bajó: ↓ se mantiene: =
n.i.o.: No ingresó oferta.

Los precios del departamento la Paz corresponden al mercado minorista de la ciudad de El Alto.