














**VARIACIÓN SEMANAL DE PRECIOS MAYORISTAS DE PRODUCTOS
AGROPECUARIOS Y AGROINDUSTRIALES DEL EJE TRONCAL**
(Expresado en Bolivianos)

MINISTERIO DE

Principales Productos	Unidad de Medida	EI ALTO		Variación %		COCHABAMBA		Variación %		SANTA CRUZ		Variación %	
		07/03/2022	14/03/2022			07/03/2022	14/03/2022			07/03/2022	14/03/2022		
Papa Huaycha (mediana) 	@	34,58	35,00	↑	1,21	34,44	35,56	↑	3,25	32,00	30,00	↓	-6,25
Tomate (mediano) 	45 lb.	59,00	50,00	↓	-15,25	72,00	58,50	↓	-18,75	63,00	54,00	↓	-14,29
Cebolla cabeza 	@	21,88	21,25	↓	-2,88	21,67	20,42	↓	-5,77	23,00	22,00	↓	-4,35
Zanahoria 	@	19,03	20,00	↑	5,10	13,33	14,17	↑	6,30	22,50	16,71	↓	-25,73
Pimentón 	@	87,50	80,84	↓	-7,61	75,00	65,00	↓	-13,33	20,00	22,50	↑	12,50
Arveja 	@	98,33	94,17	↓	-4,23	60,00	76,25	↑	27,08	70,00	80,00	↑	14,29
Haba (Grande) 	@	34,45	32,50	↓	-5,66	25,00	23,33	↓	-6,68	40,00	40,00	=	0,00
Carne de pollo entero eviscerado 	Kg.	11,32	10,95	↓	-3,27	10,27	10,22	↓	-0,49	10,50	9,50	↓	-9,52
Carne de res (En gancho) 	Kg.	22,83	22,25	↓	-2,54	22,00	21,25	↓	-3,41	18,00	18,00	=	0,00
Carne de cerdo (En gancho) 	Kg.	19,50	19,00	↓	-2,56	18,00	17,50	↓	-2,78	14,50	15,00	↑	3,45
Harina Blanca 	46 Kg.	177,36	212,11	↑	19,59	202,40	202,40	=	0,00	186,76	200,10	↑	7,14
Harina Blanca Importada 	50 Kg.	172,00	230,00	↑	33,72	210,00	244,00	↑	16,19	167,50	210,00	↑	25,37
Arroz de Primera Calidad 	46 Kg.	295,00	295,00	=	0,00	270,00	275,00	↑	1,85	260,00	260,00	=	0,00
Azúcar Blanca 	46 Kg.	170,00	172,50	↑	1,47	170,00	167,50	↓	-1,47	158,00	159,00	↑	0,63

Fuente: MDRyT/OAP

Relación de precios: subió: ↑ bajó: ↓ se mantiene: =

Los precios del departamento la Paz corresponden al mercado mayorista de la ciudad de El Alto.

**VARIACIÓN SEMANAL DE PRECIOS MINORISTAS DE PRODUCTOS
AGROPECUARIOS Y AGROINDUSTRIALES DEL EJE TRONCAL**
(Expresado en Bolivianos)

Principales Productos	Unidad de Medida	LA PAZ		Variación %		COCHABAMBA		Variación %		SANTA CRUZ		Variación %	
		07/03/2022	14/03/2022			07/03/2022	14/03/2022			07/03/2022	14/03/2022		
Papa Huaycha (mediana)	@	40,00	40,00	=	0,00	40,00	38,50	↓	-3,75	36,00	35,00	↓	-2,78
Tomate (mediano)	lb.	2,50	2,00	↓	-20,00	2,00	1,58	↓	-21,00	2,27	2,05	↓	-9,69
Cebolla cabeza	6 lb.	7,50	7,00	↓	-6,67	9,00	9,00	=	0,00	6,24	7,20	↑	15,38
Zanahoria	6 lb.	8,00	8,00	=	0,00	8,00	9,00	↑	12,50	8,00	8,00	=	0,00
Arveja	6 lb.	25,00	25,00	=	0,00	17,67	21,00	↑	18,85	28,00	24,00	↓	-14,29
Haba (grande)	6 lb.	10,00	10,00	=	0,00	7,00	6,50	↓	-7,14	12,00	12,00	=	0,00
Carne de pollo SOFIA	Kg.	12,25	12,65	↑	3,27	14,25	14,25	=	0,00	11,00	10,00	↓	-9,09
Carne de pollo IMBA	Kg.	12,50	12,25	↓	-2,00	13,50	13,00	↓	-3,70	n.i.o.	n.i.o.	-	-
Carne de pollo PIO RICO	Kg.	12,00	11,75	↓	-2,08	11,50	11,50	=	0,00	n.i.o.	n.i.o.	-	-
Carne de cerdo (Pierna)	Kg.	19,50	19,50	=	0,00	21,00	21,00	=	0,00	18,00	19,00	↑	5,56
Carne de cerdo (Chuleta)	Kg.	21,00	21,00	=	0,00	24,00	21,00	↓	-12,50	24,00	25,00	↑	4,17
Carne de res (Chuleta)	Kg.	29,50	29,50	=	0,00	38,00	34,50	↓	-9,21	30,00	30,00	=	0,00
Carne de res (Cabeza de Lomo)	Kg.	43,00	44,00	↑	2,33	46,00	42,00	↓	-8,70	38,00	38,00	=	0,00

Fuente: MDRyT/OAP

Relación de precios: subió: ↑ bajó: ↓ se mantiene: =
n.i.o. : No ingresó oferta.

Los precios del departamento la Paz corresponden al mercado minorista de la ciudad de El Alto.