

**VARIACIÓN SEMANAL DE PRECIOS MAYORISTAS DE PRODUCTOS
AGROPECUARIOS Y AGROINDUSTRIALES DEL EJE TRONCAL**
(Expresado en Bolivianos)

Principales Productos	Unidad de Medida	LA PAZ			COCHABAMBA			SANTA CRUZ		
		9/3/2022	16/3/2022	Variación %	9/3/2022	16/3/2022	Variación %	9/3/2022	16/3/2022	Variación %
Papa Huaycha (mediana)	@	34,58	35,56	↑ 2,83	34,63	33,33	↓ -3,75	33,00	30,00	↓ -9,09
Tomate (mediano)	45 lb.	72,00	65,25	↓ -9,38	54,00	58,50	↑ 8,33	58,50	69,75	↑ 19,23
Cebolla cabeza	@	21,88	22,75	↑ 3,98	20,83	22,50	↑ 8,02	23,00	22,00	↓ -4,35
Zanahoria	@	18,33	15,45	↓ -15,71	13,33	19,17	↑ 43,81	21,39	16,67	↓ -22,07
Pimentón	@	87,50	85,00	↓ -2,86	75,00	60,00	↓ -20,00	25,00	22,50	↓ -10,00
Arveja	@	100,00	89,58	↓ -10,42	57,50	65,00	↑ 13,04	65,00	80,00	↑ 23,08
Haba (Grande)	@	33,89	33,75	↓ -0,41	25,00	18,33	↓ -26,68	40,00	40,00	= 0,00
Carne de pollo entero eviscerado	Kg.	11,47	10,65	↓ -7,15	10,27	10,33	↑ 0,58	10,00	10,00	= 0,00
Carne de res (En gancho)	Kg.	21,50	22,25	↑ 3,49	22,50	23,00	↑ 2,22	18,00	18,00	= 0,00
Carne de cerdo (En gancho)	Kg.	19,00	19,50	↑ 2,63	18,00	17,50	↓ -2,78	15,00	15,00	= 0,00
Harina Blanca	46 Kg.	191,67	217,22	↑ 13,33	202,40	202,40	= 0,00	197,80	220,80	↑ 11,63
Harina Blanca Importada	50 Kg.	200,00	235,00	↑ 17,50	210,00	244,00	↑ 16,19	210,00	240,00	↑ 14,29
Arroz de Primera Calidad	46 Kg.	295,00	295,00	= 0,00	270,00	277,50	↑ 2,78	260,00	260,00	= 0,00
Azúcar Blanca	46 Kg.	170,00	176,50	↑ 3,82	170,00	167,50	↓ -1,47	159,00	160,00	↑ 0,63

Fuente: MDRyT/OAP

Relación de precios: subió:



bajó:
















se mantiene:



Los precios del departamento la Paz corresponden al mercado mayorista de la ciudad de El Alto.

VARIACIÓN SEMANAL DE PRECIOS MINORISTAS DE PRODUCTOS AGROPECUARIOS Y AGROINDUSTRIALES DEL EJE TRONCAL (Expresado en Bolivianos)

Principales Productos	Unidad de Medida	LA PAZ		Variación %		COCHABAMBA		Variación %		SANTA CRUZ		Variación %		
		9/3/2022	16/3/2022			9/3/2022	16/3/2022			9/3/2022	16/3/2022			
Papa Huaycha (mediana)		@	40,00	40,00	=	0,00	38,00	35,00	↓	-7,89	38,00	35,00	↓	-7,89
Tomate (mediano)		lb.	2,50	2,00	↓	-20,00	1,67	1,83	↑	9,58	2,27	3,18	↑	40,09
Cebolla cabeza		6 lb.	7,50	7,00	↓	-6,67	9,00	9,00	=	0,00	6,24	7,20	↑	15,38
Zanahoria		6 lb.	8,00	8,00	=	0,00	8,00	8,50	↑	6,25	8,00	8,00	=	0,00
Arveja		6 lb.	25,00	23,00	↓	-8,00	15,00	19,00	↑	26,67	24,00	24,00	=	0,00
Haba (grande)		6 lb.	10,00	10,33	↑	3,30	7,00	6,50	↓	-7,14	12,00	11,00	↓	-8,33
Carne de pollo SOFIA		Kg.	12,65	12,25	↓	-3,16	14,25	14,25	=	0,00	11,00	11,00	=	0,00
Carne de pollo IMBA		Kg.	12,50	13,00	↑	4,00	12,50	13,00	↑	4,00	n.i.o.	n.i.o.	-	-
Carne de pollo PIO RICO		Kg.	12,00	11,75	↓	-2,08	11,50	11,50	=	0,00	n.i.o.	n.i.o.	-	-
Carne de cerdo (Pierna)		Kg.	19,50	19,00	↓	-2,56	22,50	21,00	↓	-6,67	18,00	19,00	↑	5,56
Carne de cerdo (Chuleta)		Kg.	21,00	22,00	↑	4,76	24,00	21,00	↓	-12,50	25,00	25,00	=	0,00
Carne de res (Chuleta)		Kg.	29,50	29,50	=	0,00	37,00	34,50	↓	-6,76	30,00	30,00	=	0,00
Carne de res (Cabeza de Lomo)		Kg.	44,00	44,00	=	0,00	46,00	42,00	↓	-8,70	38,00	38,00	=	0,00

Fuente: MDRyT/OAP

Relación de precios: subió: ↑ bajó: ↓ se mantiene: =
n.i.o.: No ingreso oferta.

Los precios del departamento la Paz corresponden al mercado minorista de la ciudad de El Alto.