

**VARIACIÓN SEMANAL DE PRECIOS MAYORISTAS DE PRODUCTOS  
AGROPECUARIOS Y AGROINDUSTRIALES DEL EJE TRONCAL**  
(Expresado en Bolivianos)














Principales Productos	Unidad de Medida	LA PAZ			COCHABAMBA			SANTA CRUZ		
		10/3/2022	17/3/2022	Variación %	10/3/2022	17/3/2022	Variación %	10/3/2022	17/3/2022	Variación %
Papa Huaycha (mediana)	@	35,00	35,56	↑ 1,60	35,00	32,22	↓ -7,94	32,00	30,00	↓ -6,25
Tomate (mediano)	45 lb.	50,00	65,00	↑ 30,00	54,00	58,50	↑ 8,33	49,50	69,75	↑ 40,91
Cebolla cabeza	@	21,88	22,75	↑ 3,98	20,83	25,00	↑ 20,02	23,00	22,00	↓ -4,35
Zanahoria	@	20,00	15,45	↓ -22,75	13,33	21,67	↑ 62,57	20,00	16,68	↓ -16,60
Pimentón	@	83,34	85,00	↑ 1,99	75,00	50,00	↓ -33,33	22,50	20,00	↓ -11,11
Arveja	@	98,33	88,61	↓ -9,89	76,25	68,75	↓ -9,84	80,00	45,00	↓ -43,75
Haba (Grande)	@	33,89	34,17	↑ 0,83	25,00	20,00	↓ -20,00	40,00	37,50	↓ -6,25
Carne de pollo entero eviscerado	Kg.	11,43	10,67	↓ -6,65	10,40	9,55	↓ -8,17	10,00	10,00	= 0,00
Carne de res (En gancho)	Kg.	21,50	22,25	↑ 3,49	22,50	23,00	↑ 2,22	18,00	18,00	= 0,00
Carne de cerdo (En gancho)	Kg.	19,00	19,50	↑ 2,63	18,00	19,00	↑ 5,56	15,00	15,00	= 0,00
Harina Blanca	46 Kg.	191,67	233,40	↑ 21,77	202,40	207,00	↑ 2,27	200,10	220,80	↑ 10,34
Harina Blanca Importada	50 Kg.	200,00	235,00	↑ 17,50	210,00	244,00	↑ 16,19	210,00	240,00	↑ 14,29
Arroz de Primera Calidad	46 Kg.	295,00	300,00	↑ 1,69	295,00	277,50	↓ -5,93	260,00	260,00	= 0,00
Azúcar Blanca	46 Kg.	170,00	177,50	↑ 4,41	170,00	172,50	↑ 1,47	159,00	160,00	↑ 0,63

Fuente: MDRyt/OAP

Relación de precios: subió: ↑ bajó: ↓ se mantiene: =

Los precios del departamento la Paz corresponden al mercado mayorista de la ciudad de El Alto.

**VARIACIÓN SEMANAL DE PRECIOS MINORISTAS DE PRODUCTOS  
AGROPECUARIOS Y AGROINDUSTRIALES DEL EJE TRONCAL**  
(Expresado en Bolivianos)

Principales Productos	Unidad de Medida	LA PAZ		Variación %		COCHABAMBA		Variación %		SANTA CRUZ		Variación %		
		10/3/2022	17/3/2022			10/3/2022	17/3/2022			10/3/2022	17/3/2022			
Papa Huaycha (mediana)		@	40,00	40,00	=	0,00	38,00	35,00	↓	-7,89	35,00	35,00	=	0,00
Tomate (mediano)		lb.	2,00	2,00	=	0,00	1,67	1,58	↓	-5,39	2,05	3,18	↑	55,12
Cebolla cabeza		6 lb.	7,50	7,00	↓	-6,67	9,00	9,00	=	0,00	6,36	7,20	↑	13,21
Zanahoria		6 lb.	8,00	8,00	=	0,00	8,00	7,00	↓	-12,50	8,00	8,00	=	0,00
Arveja		6 lb.	25,00	23,00	↓	-8,00	24,00	19,00	↓	-20,83	24,00	20,00	↓	-16,67
Haba (grande)		6 lb.	10,00	10,33	↑	3,30	7,00	8,00	↑	14,29	12,00	10,00	↓	-16,67
Carne de pollo SOFIA		Kg.	12,65	12,00	↓	-5,14	14,25	12,00	↓	-15,79	11,00	11,00	=	0,00
Carne de pollo IMBA		Kg.	12,50	12,70	↑	1,60	12,75	12,00	↓	-5,88	n.i.o.	n.i.o.	-	-
Carne de pollo PIO RICO		Kg.	12,00	12,00	=	0,00	11,50	12,50	↑	8,70	n.i.o.	n.i.o.	-	-
Carne de cerdo (Pierna)		Kg.	19,50	19,00	↓	-2,56	22,50	21,00	↓	-6,67	19,00	19,00	=	0,00
Carne de cerdo (Chuleta)		Kg.	22,00	22,00	=	0,00	23,00	21,00	↓	-8,70	25,00	25,00	=	0,00
Carne de res (Chuleta)		Kg.	29,50	29,50	=	0,00	34,50	34,00	↓	-1,45	30,00	30,00	=	0,00
Carne de res (Cabeza de Lomo)		Kg.	44,00	44,00	=	0,00	45,00	42,00	↓	-6,67	38,00	38,00	=	0,00

Fuente: MDyT/OAP

Relación de precios: subió: ↑ bajó: ↓ se mantiene: =  
n.i.o.: No ingresó oferta.

Los precios del departamento la Paz corresponden al mercado minorista de la ciudad de El Alto.