


**VARIACIÓN SEMANAL DE PRECIOS MAYORISTAS DE PRODUCTOS
AGROPECUARIOS Y AGROINDUSTRIALES DEL EJE TRONCAL**
(Expresado en Bolivianos)



Principales Productos	Unidad de Medida	LA PAZ		Variación %		COCHABAMBA		Variación %		SANTA CRUZ		Variación %		
		11/3/2022	18/3/2022			11/3/2022	18/3/2022			11/3/2022	18/3/2022			
Papa Huaycha (mediana)		@	35,00	35,56	↑	1,60	35,00	32,22	↓	-7,94	32,00	30,00	↓	-6,25
Tomate (mediano)		45 lb.	50,00	65,00	↑	30,00	54,00	49,50	↓	-8,33	49,50	81,00	↑	63,64
Cebolla cabeza		@	21,25	23,17	↑	9,04	20,00	25,00	↑	25,00	23,00	22,00	↓	-4,35
Zanahoria		@	20,00	16,00	↓	-20,00	13,33	21,67	↑	62,57	20,00	17,00	↓	-15,00
Pimentón		@	83,34	85,00	↑	1,99	75,00	50,00	↓	-33,33	23,75	20,00	↓	-15,79
Arveja		@	98,33	88,61	↓	-9,89	76,25	70,00	↓	-8,20	80,00	50,00	↓	-37,50
Haba (Grande)		@	33,33	36,67	↑	10,02	23,33	19,17	↓	-17,83	40,00	37,50	↓	-6,25
Carne de pollo entero eviscerado		Kg.	11,43	10,50	↓	-8,14	10,22	9,42	↓	-7,83	10,00	10,00	=	0,00
Carne de res (En gancho)		Kg.	21,50	22,25	↑	3,49	22,75	22,50	↓	-1,10	18,00	18,00	=	0,00
Carne de cerdo (En gancho)		Kg.	19,00	19,50	↑	2,63	18,00	19,00	↑	5,56	15,00	15,00	=	0,00
Harina Blanca		46 Kg.	196,78	233,40	↑	18,61	202,40	207,00	↑	2,27	200,10	220,80	↑	10,34
Harina Blanca Importada		50 Kg.	205,00	235,00	↑	14,63	210,00	244,00	↑	16,19	210,00	240,00	↑	14,29
Arroz de Primera Calidad		46 Kg.	295,00	300	↑	1,69	295,00	285,00	↓	-3,39	260,00	260,00	=	0,00
Azúcar Blanca		46 Kg.	170,00	177,50	↑	4,41	170,00	172,50	↑	1,47	159,00	160,00	↑	0,63

Fuente: MDRyT/OAP

Relación de precios: subió: ↑ bajó: ↓ se mantiene: =

Los precios del departamento la Paz corresponden al mercado mayorista de la ciudad de El Alto.

VARIACIÓN SEMANAL DE PRECIOS MINORISTAS DE PRODUCTOS AGROPECUARIOS Y AGROINDUSTRIALES DEL EJE TRONCAL (Expresado en Bolivianos)

Principales Productos	Unidad de Medida	LA PAZ		Variación %		COCHABAMBA		Variación %		SANTA CRUZ		Variación %		
		11/3/2022	18/3/2022			11/3/2022	18/3/2022			11/3/2022	18/3/2022			
Papa Huaycha (mediana)		@	40,00	40,00	=	0,00	40,00	37,50	↓	-6,25	36,00	35,00	↓	-2,78
Tomate (mediano)		lb.	2,00	2,50	↑	25,00	1,67	1,50	↓	-10,18	2,05	3,18	↑	55,12
Cebolla cabeza		6 lb.	7,50	7,00	↓	-6,67	9,00	7,50	↓	-16,67	6,36	7,20	↑	13,21
Zanahoria		6 lb.	8,00	7,00	↓	-12,50	8,00	7,00	↓	-12,50	8,00	8,00	=	0,00
Arveja		6 lb.	25,00	23,00	↓	-8,00	22,50	20,00	↓	-11,11	24,00	20,00	↓	-16,67
Haba (grande)		6 lb.	10,00	10,00	=	0,00	7,00	7,50	↑	7,14	12,00	10,00	↓	-16,67
Carne de pollo SOFIA		Kg.	12,65	12,50	↓	-1,19	14,00	12,00	↓	-14,29	11,00	11,00	=	0,00
Carne de pollo IMBA		Kg.	12,50	11,61	↓	-7,12	12,75	12,00	↓	-5,88	n.i.o.	n.i.o.	-	-
Carne de pollo PIO RICO		Kg.	12,00	12,00	=	0,00	11,50	12,50	↑	8,70	n.i.o.	n.i.o.	-	-
Carne de cerdo (Pierna)		Kg.	19,50	19,00	↓	-2,56	20,00	21,00	↑	5,00	19,00	19,00	=	0,00
Carne de cerdo (Chuleta)		Kg.	22,00	22,00	=	0,00	23,50	21,00	↓	-10,64	25,00	25,00	=	0,00
Carne de res (Chuleta)		Kg.	29,50	29,50	=	0,00	34,50	33,00	↓	-4,35	30,00	30,00	=	0,00
Carne de res (Cabeza de Lomo)		Kg.	44,00	44,00	=	0,00	45,00	42,00	↓	-6,67	38,00	38,00	=	0,00

Fuente: MDRyT/OAP

Relación de precios: subió: ↑ bajó: ↓ se mantiene: =
n.i.o.: No ingresó oferta.

Los precios del departamento la Paz corresponden al mercado minorista de la ciudad de El Alto.