













VARIACIÓN SEMANAL DE PRECIOS MAYORISTAS DE PRODUCTOS AGROPECUARIOS Y AGROINDUSTRIALES DEL EJE TRONCAL (Expresado en Bolivianos)

| Principales Productos | Unidad de Medida | LA PAZ | | | COCHABAMBA | | | SANTA CRUZ | | |
|--|------------------|-----------|-----------|-------------|------------|-----------|-------------|------------|-----------|-------------|
| | | 14/3/2022 | 21/3/2022 | Variación % | 14/3/2022 | 21/3/2022 | Variación % | 14/3/2022 | 21/3/2022 | Variación % |
| Papa Huaycha (mediana)  | @ | 35,00 | 35,56 | ↑ 1,60 | 35,56 | 29,44 | ↓ -17,21 | 30,00 | 30,00 | = 0,00 |
| Tomate (mediano)  | 45 lb. | 50,00 | 65,00 | ↑ 30,00 | 58,50 | 51,75 | ↓ -11,54 | 54,00 | 81,00 | ↑ 50,00 |
| Cebolla cabeza  | @ | 21,25 | 23,75 | ↑ 11,76 | 20,42 | 15,00 | ↓ -26,54 | 22,00 | 22,00 | = 0,00 |
| Zanahoria  | @ | 20,00 | 21,67 | ↑ 8,35 | 14,17 | 19,17 | ↑ 35,29 | 16,71 | 17,00 | ↑ 1,74 |
| Pimentón  | @ | 80,84 | 82,50 | ↑ 2,05 | 65,00 | 65,00 | = 0,00 | 22,50 | 20,00 | ↓ -11,11 |
| Arveja  | @ | 94,17 | 80,83 | ↓ -14,17 | 76,25 | 65,00 | ↓ -14,75 | 80,00 | 60,00 | ↓ -25,00 |
| Haba (Grande)  | @ | 32,50 | 26,46 | ↓ -18,58 | 23,33 | 15,83 | ↓ -32,15 | 40,00 | 37,50 | ↓ -6,25 |
| Carne de pollo entero eviscerado  | Kg. | 10,95 | 10,68 | ↓ -2,47 | 10,22 | 10,40 | ↑ 1,76 | 9,50 | 10,00 | ↑ 5,26 |
| Carne de res (En gancho)  | Kg. | 22,25 | 22,25 | = 0,00 | 21,25 | 24,50 | ↑ 15,29 | 18,00 | 18,00 | = 0,00 |
| Carne de cerdo (En gancho)  | Kg. | 19,00 | 19,50 | ↑ 2,63 | 17,50 | 18,50 | ↑ 5,71 | 15,00 | 15,00 | = 0,00 |
| Harina Blanca  | 46 Kg. | 212,11 | 233,40 | ↑ 10,04 | 202,40 | 207,00 | ↑ 2,27 | 200,10 | 220,80 | ↑ 10,34 |
| Harina Blanca Importada  | 50 Kg. | 230,00 | 235,00 | ↑ 2,17 | 244,00 | 255,00 | ↑ 4,51 | 210,00 | 240,00 | ↑ 14,29 |
| Arroz de Primera Calidad  | 46 Kg. | 295,00 | 300,00 | ↑ 1,69 | 275,00 | 292,50 | ↑ 6,36 | 260,00 | 260,00 | = 0,00 |
| Azúcar Blanca  | 46 Kg. | 172,50 | 177,50 | ↑ 2,90 | 167,50 | 72,50 | ↓ -56,72 | 159,00 | 160,00 | ↑ 0,63 |

Fuente: MDRYT/OAP














Relación de precios: subió: ↑

bajó: ↓

se mantiene: =

Los precios del departamento la Paz corresponden al mercado mayorista de la ciudad de El Alto.

VARIACIÓN SEMANAL DE PRECIOS MINORISTAS DE PRODUCTOS AGROPECUARIOS Y AGROINDUSTRIALES DEL EJE TRONCAL (Expresado en Bolivianos)

| Principales Productos | Unidad de Medida | LA PAZ | | | COCHABAMBA | | | SANTA CRUZ | | | | | | |
|-------------------------------|---|-----------|-----------|-------------|------------|-----------|-------------|------------|-----------|-------------|--------|--------|---|--------|
| | | 14/3/2022 | 21/3/2022 | Variación % | 14/3/2022 | 21/3/2022 | Variación % | 14/3/2022 | 21/3/2022 | Variación % | | | | |
| Papa Huaycha (mediana) |  | @ | 40,00 | 40,00 | = | 0,00 | 38,50 | 35,00 | ↓ | -9,09 | 35,00 | 35,00 | = | 0,00 |
| Tomate (mediano) |  | lb. | 2,00 | 2,50 | ↑ | 25,00 | 1,58 | 1,83 | ↑ | 15,82 | 2,05 | 3,18 | ↑ | 55,12 |
| Cebolla cabeza |  | 6 lb. | 7,00 | 7,00 | = | 0,00 | 9,00 | 9,00 | = | 0,00 | 7,20 | 6,18 | ↓ | -14,17 |
| Zanahoria |  | 6 lb. | 8,00 | 7,00 | ↓ | -12,50 | 9,00 | 9,00 | = | 0,00 | 8,00 | 8,00 | = | 0,00 |
| Arveja |  | 6 lb. | 25,00 | 20,00 | ↓ | -20,00 | 21,00 | 19,00 | ↓ | -9,52 | 24,00 | 20,00 | ↓ | -16,67 |
| Haba (grande) |  | 6 lb. | 10,00 | 10,00 | = | 0,00 | 6,50 | 7,00 | ↑ | 7,69 | 12,00 | 10,00 | ↓ | -16,67 |
| Carne de pollo SOFIA |  | Kg. | 12,65 | 12,50 | ↓ | -1,19 | 14,25 | 13,50 | ↓ | -5,26 | 10,00 | 11,00 | ↑ | 10,00 |
| Carne de pollo IMBA |  | Kg. | 12,25 | 11,61 | ↓ | -5,22 | 13,00 | 13,25 | ↑ | 1,92 | n.i.o. | n.i.o. | - | - |
| Carne de pollo PIO RICO |  | Kg. | 11,75 | 12,00 | ↑ | 2,13 | 11,50 | 12,75 | ↑ | 10,87 | n.i.o. | n.i.o. | - | - |
| Carne de cerdo (Pierna) |  | Kg. | 19,50 | 19,00 | ↓ | -2,56 | 21,00 | 21,00 | = | 0,00 | 19,00 | 19,00 | = | 0,00 |
| Carne de cerdo (Chuleta) |  | Kg. | 22,00 | 22,00 | = | 0,00 | 21,00 | 21,00 | = | 0,00 | 25,00 | 25,00 | = | 0,00 |
| Carne de res (Chuleta) |  | Kg. | 29,50 | 29,50 | = | 0,00 | 34,50 | 34,00 | ↓ | -1,45 | 30,00 | 30,00 | = | 0,00 |
| Carne de res (Cabeza de Lomo) |  | Kg. | 44,00 | 44,00 | = | 0,00 | 42,00 | 42,00 | = | 0,00 | 38,00 | 38,00 | = | 0,00 |

Fuente: MDRyT/OAP

Relación de precios: subió: ↑ bajó: ↓ se mantiene: =
n.i.o. No ingresó oferta.

Los precios del departamento la Paz corresponden al mercado minorista de la ciudad de El Alto.