

**VARIACIÓN SEMANAL DE PRECIOS MAYORISTAS DE PRODUCTOS  
AGROPECUARIOS Y AGROINDUSTRIALES DEL EJE TRONCAL**  
(Expresado en Bolivianos)

Principales Productos	Unidad de Medida	LA PAZ			COCHABAMBA			SANTA CRUZ		
		21/3/2022	28/3/2022	Variación %	21/3/2022	28/3/2022	Variación %	21/3/2022	28/3/2022	Variación %
Papa Huaycha (mediana)	@	35,56	35,69	↑ 0,37	29,44	29,44	= 0,00	30,00	29,00	↓ -3,33
Tomate (mediano)	45 lb.	65,00	100,50	↑ 54,62	51,75	99,00	↑ 91,30	81,00	90,00	↑ 11,11
Cebolla cabeza	@	23,75	20,14	↓ -15,20	17,50	20,83	↑ 19,03	22,00	20,00	↓ -9,09
Zanahoria	@	21,67	14,13	↓ -34,79	19,17	15,83	↓ -17,42	17,00	14,29	↓ -15,94
Pimentón	@	82,50	83,34	↑ 1,02	65,00	65,00	= 0,00	20,00	20,00	= 0,00
Arveja	@	80,83	69,17	↓ -14,43	65,00	65,00	= 0,00	60,00	100,00	↑ 66,67
Haba (Grande)	@	26,46	16,67	↓ -37,00	15,83	16,67	↑ 5,31	37,50	35,00	↓ -6,67
Carne de pollo entero eviscerado	Kg.	10,68	12,15	↑ 13,76	10,40	10,48	↑ 0,77	10,00	9,00	↓ -10,00
Carne de res (En gancho)	Kg.	22,25	22,00	↓ -1,12	24,50	22,50	↓ -8,16	18,00	18,00	= 0,00
Carne de cerdo (En gancho)	Kg.	19,50	19,00	↓ -2,56	18,50	19,00	↑ 2,70	15,00	14,50	↓ -3,33
Harina Blanca	46 Kg.	233,40	235,11	↑ 0,73	207,00	216,20	↑ 4,44	220,80	220,80	= 0,00
Harina Blanca Importada	50 Kg.	235,00	237,33	↑ 0,99	255,00	235,00	↓ -7,84	240,00	235,00	↓ -2,08
Arroz de Primera Calidad	46 Kg.	300,00	300,00	= 0,00	292,50	287,50	↓ -1,71	260,00	260,00	= 0,00
Azúcar Blanca	46 Kg.	177,50	185,00	↑ 4,23	172,50	185,00	↑ 7,25	160,00	170,00	↑ 6,25














Fuente: MDRyT/OAP

Relación de precios: subió: ↑ bajó: ↓ se mantiene: =

Los precios del departamento la Paz corresponden al mercado mayorista de la ciudad de El Alto.

**VARIACIÓN SEMANAL DE PRECIOS MINORISTAS DE PRODUCTOS  
AGROPECUARIOS Y AGROINDUSTRIALES DEL EJE TRONCAL**  
(Expresado en Bolivianos)

MINISTERIO DE  
DESARROLLO RURAL Y TIERRAS

Principales Productos	Unidad de Medida	LA PAZ		Variación %		COCHABAMBA		Variación %		SANTA CRUZ		Variación %		
		21/3/2022	28/3/2022			21/3/2022	28/3/2022			21/3/2022	28/3/2022			
Papa Huaycha (mediana)		@	40,00	38,33	↓	-4,17	35,00	36,50	↑	4,29	35,00	34,50	↓	-1,43
Tomate (mediano)		lb.	2,50	3,00	↑	20,00	1,83	2,75	↑	50,27	3,18	3,18	=	0,00
Cebolla cabeza		6 lb.	7,00	8,00	↑	14,29	9,00	9,00	=	0,00	6,18	6,24	↑	0,97
Zanahoria		6 lb.	7,00	6,50	↓	-7,14	9,00	6,00	↓	-33,33	8,00	8,00	=	0,00
Arveja		6 lb.	20,00	20,00	=	0,00	19,00	19,00	=	0,00	20,00	28,00	↑	40,00
Haba (grande)		6 lb.	10,00	8,00	↓	-20,00	7,00	6,00	↓	-14,29	10,00	10,00	=	0,00
Carne de pollo SOFIA		Kg.	12,50	13,50	↑	8,00	13,50	14,50	↑	7,41	11,00	10,00	↓	-9,09
Carne de pollo IMBA		Kg.	11,61	12,10	↑	4,22	13,25	13,00	↓	-1,89	n.i.o.	n.i.o.	-	-
Carne de pollo PIO RICO		Kg.	12,00	12,50	↑	4,17	12,75	12,50	↓	-1,96	n.i.o.	n.i.o.	-	-
Carne de cerdo (Pierna)		Kg.	19,00	19,50	↑	2,63	21,00	20,00	↓	-4,76	19,00	18,00	↓	-5,26
Carne de cerdo (Chuleta)		Kg.	22,00	22,00	=	0,00	21,00	24,00	↑	14,29	25,00	23,00	↓	-8,00
Carne de res (Chuleta)		Kg.	29,50	29,50	=	0,00	34,00	34,00	=	0,00	30,00	30,00	=	0,00
Carne de res (Cabeza de Lomo)		Kg.	44,00	44,00	=	0,00	42,00	41,00	↓	-2,38	38,00	38,00	=	0,00

Fuente: MDRyT/OAP

Relación de precios: subió: ↑

bajó: ↓

se mantiene: =

n.i.o.: No ingresó oferta.

Los precios del departamento la Paz corresponden al mercado minorista de la ciudad de El Alto.