















## VARIACIÓN SEMANAL DE PRECIOS MAYORISTAS DE PRODUCTOS AGROPECUARIOS Y AGROINDUSTRIALES DEL EJE TRONCAL (Expresado en Bolivianos)

Principales Productos	Unidad de Medida	LA PAZ		Variación %		COCHABAMBA		Variación %		SANTA CRUZ		Variación %		
		22/3/2022	29/3/2022			22/3/2022	29/3/2022			22/3/2022	29/3/2022			
Papa Huaycha (mediana)		@	35,97	33,33	↓	-7,34	29,44	29,72	↑	0,95	29,00	28,00	↓	-3,45
Tomate (mediano)		45 lb.	94,75	96,75	↑	2,11	63,00	94,50	↑	50,00	99,00	70,50	↓	-28,79
Cebolla cabeza		@	24,38	21,36	↓	-12,39	25,00	22,22	↓	-11,12	21,00	19,00	↓	-9,52
Zanahoria		@	17,67	13,33	↓	-24,56	17,50	14,50	↓	-17,14	14,29	17,86	↑	24,98
Pimentón		@	97,50	80,00	↓	-17,95	65,00	65,00	=	0,00	20,00	25,00	↑	25,00
Arveja		@	56,67	72,50	↑	27,93	57,50	65,00	↑	13,04	75,00	60,00	↓	-20,00
Haba (Grande)		@	25,00	18,33	↓	-26,68	17,50	16,67	↓	-4,74	37,50	35,00	↓	-6,67
Carne de pollo entero eviscerado		Kg.	10,67	11,62	↑	8,90	10,40	10,81	↑	3,94	10,00	10,00	=	0,00
Carne de res (En gancho)		Kg.	22,15	22,00	↓	-0,68	25,00	22,50	↓	-10,00	18,00	18,00	=	0,00
Carne de cerdo (En gancho)		Kg.	19,50	19,00	↓	-2,56	19,00	19,00	=	0,00	15,00	14,50	↓	-3,33
Harina Blanca		46 Kg.	233,40	230,00	↓	-1,46	207,00	216,20	↑	4,44	220,80	218,50	↓	-1,04
Harina Blanca Importada		50 Kg.	237,33	235,00	↓	-0,98	255,00	235,00	↓	-7,84	230,00	230,00	=	0,00
Arroz de Primera Calidad		46 Kg.	300,00	300,00	=	0,00	287,50	277,50	↓	-3,48	260,00	260,00	=	0,00
Azúcar Blanca		46 Kg.	180,00	185,00	↑	2,78	172,50	185,00	↑	7,25	163,00	170,00	↑	4,29

Los precios del departamento la Paz corresponden al mercado mayorista de la ciudad de El Alto.

**VARIACIÓN SEMANAL DE PRECIOS MINORISTAS DE PRODUCTOS  
AGROPECUARIOS Y AGROINDUSTRIALES DEL EJE TRONCAL**  
(Expresado en Bolivianos)

MINISTERIO DE

Principales Productos	Unidad de Medida	LA PAZ		Variación %		COCHABAMBA		Variación %		SANTA CRUZ		Variación %		
		22/3/2022	29/3/2022			22/3/2022	29/3/2022			22/3/2022	29/3/2022			
Papa Huaycha (mediana)		@	40,00	35,00	↓	-12,50	35,00	37,50	↑	7,14	34,50	34,00	↓	-1,45
Tomate (mediano)		lb.	2,50	3,00	↑	20,00	2,25	2,67	↑	18,67	3,64	3,18	↓	-12,64
Cebolla cabeza		6 lb.	8,00	8,00	=	0,00	10,00	10,00	=	0,00	6,00	6,24	↑	4,00
Zanahoria		6 lb.	7,00	6,50	↓	-7,14	8,00	5,50	↓	-31,25	8,00	10,00	↑	25,00
Arveja		6 lb.	20,00	20,00	=	0,00	16,50	19,00	↑	15,15	24,00	30,00	↑	25,00
Haba (grande)		6 lb.	8,00	8,00	=	0,00	6,50	6,00	↓	-7,69	10,00	10,00	=	0,00
Carne de pollo SOFIA		Kg.	12,50	13,50	↑	8,00	13,50	14,25	↑	5,56	11,00	11,00	=	0,00
Carne de pollo IMBA		Kg.	11,61	12,00	↑	3,36	13,25	13,00	↓	-1,89	n.i.o.	n.i.o.	-	-
Carne de pollo PIO RICO		Kg.	12,00	12,00	=	0,00	12,75	12,25	↓	-3,92	n.i.o.	n.i.o.	-	-
Carne de cerdo (Pierna)		Kg.	19,00	19,50	↑	2,63	21,00	20,50	↓	-2,38	19,00	18,00	↓	-5,26
Carne de cerdo (Chuleta)		Kg.	22,00	22,00	=	0,00	21,00	24,50	↑	16,67	25,00	23,00	↓	-8,00
Carne de res (Chuleta)		Kg.	29,50	29,50	=	0,00	34,00	34,00	=	0,00	30,00	30,00	=	0,00
Carne de res (Cabeza de Lomo)		Kg.	44,00	44,00	=	0,00	39,00	40,50	↑	3,85	38,00	38,00	=	0,00

Fuente: MDRyT/OAP

Relación de precios: subió: ↑ bajó: ↓ se mantiene: =  
n.i.o.: No ingresó oferta.

Los precios del departamento la Paz corresponden al mercado minorista de la ciudad de El Alto.